

Rapporto Autovalutazione

Periodo di Riferimento - 2014/15

RAV Scuola - NAEE18700G

TERZIGNO - CAPOLUOGO -

1 Contesto e risorse

1.1 Popolazione scolastica

1.1.a Status socio economico e culturale delle famiglie degli studenti

1.1.a.1 Livello medio dell'indice ESCS

1.1.a.1 Livello medio dell'indice ESCS - Anno Scolastico 2013-2014	
Istituto/Classe	Background familiare mediano
NAEE18700G	Basso
NAEE18701L	
V A	Basso
V B	Basso
NAEE18703P	
V A	Basso
V B	Basso
NAEE18707V	
V A	Basso
V B	Basso
NAEE18708X	
V A	Basso
NAEE187103	
V A	Basso
V B	Basso

1.1.b Studenti con famiglie economicamente svantaggiate

1.1.b.1 Percentuale di studenti con entrambi i genitori disoccupati

1.1.b.1 Percentuale di studenti con entrambi i genitori disoccupati Anno scolastico 2013-2014				
II Classe - Primaria				
Istituto	Studenti svantaggiati (%)	CAMPANIA (%)	Sud (%)	ITALIA (%)
NAEE18700G	0.0	1.8	1.5	0.9

1.1.b.1 Percentuale di studenti con entrambi i genitori disoccupati Anno scolastico 2013-2014				
V Classe - Primaria				
Istituto	Studenti svantaggiati (%)	CAMPANIA (%)	Sud (%)	ITALIA (%)
NAEE18700G	0.0	1.0	1.0	0.6

Sezione di valutazione

Domande Guida
Qual e' il contesto socio-economico di provenienza degli studenti?
Qual e' l'incidenza degli studenti con cittadinanza non italiana?
Ci sono gruppi di studenti che presentano caratteristiche particolari dal punto di vista della provenienza socio economica e culturale (es. studenti nomadi, studenti provenienti da zone particolarmente svantaggiate, ecc.)?

Opportunità (Digitare al max 1500 caratteri)	Vincoli (Digitare al max 1500 caratteri)
La scuola per armonizzare queste situazioni e per recuperare e affermare il valore della cultura della legalità, promuove il concetto di cittadinanza consapevole, fondato sulla coscienza di due principi essenziali: quello del "diritto" e quello del "dovere", sul rispetto dell'altro, dell'ambiente, delle regole e delle leggi e sulla partecipazione attiva nella società.	l'eterogeneità sociale e territoriale dell'utenza non sempre favorisce la progettazione e la comunicazione. La nostra platea scolastica è eterogenea perchè gli alunni frequentanti i plessi centrali provengono da famiglie di ceto medio/alto, mentre quelli frequentanti i plessi periferici appartengono ad un ceto medio/basso dove , molto spesso, lavora uno solo dei genitori e non mancano situazioni "a rischio" con svantaggio economico, sociale e culturale che si riflette, negativamente, sul percorso scolastico degli alunni. Sul territorio è presente una vasta comunità di cinesi ed extracomunitari di varie etnie che rendono necessaria sempre più l'opera educativa della scuola per attuare strategie di tolleranza, di rispetto reciproco delle tradizioni e di solidarietà.

1.2 Territorio e capitale sociale

1.2.a Disoccupazione

1.2.a.1 Tasso di disoccupazione

1.2.a.1 Tasso di disoccupazione Anno 2014 - Fonte ISTAT			
	Territorio		Tasso di disoccupazione %
ITALIA			12.6
	Nord ovest		9.2
		Liguria	10.8
		Lombardia	8.1
		Piemonte	11.2
		Valle D'Aosta	8.9
	Nord est		7.6
		Emilia-Romagna	8.3
		Friuli-Venezia Giulia	8
		Trentino Alto Adige	5.6
		Veneto	7.4
	Centro		11.3
		Lazio	12.5
		Marche	10
		Toscana	10.1
		Umbria	11.3
	Sud e Isole		20.6
		Abruzzo	12.5
		Basilicata	14.7
		Campania	21.7
		Calabria	23.4
		Molise	15.1
		Puglia	21.4
		Sardegna	18.6
		Sicilia	22.1

1.2.b Immigrazione

1.2.b.1 Tasso di immigrazione

1.2.b.1 Tasso di immigrazione Anno 2014 - Fonte ISTAT			
	Territorio		Tasso di disoccupazione %
ITALIA			8.1
	Nord ovest		10.5
		Liguria	8.6
		Lombardia	11.3
		Piemonte	9.5
		Valle D'Aosta	7.2
	Nord est		10.7
		Emilia-Romagna	12
		Friuli-Venezia Giulia	8.7
		Trentino Alto Adige	9.1
		Veneto	10.4
	Centro		10.3
		Lazio	10.5
		Marche	9.4
		Toscana	10.3
		Umbria	11.1
	Sud e Isole		3.4
		Abruzzo	6.3
		Basilicata	2.9
		Campania	3.4
		Calabria	4.3
		Molise	3.2
		Puglia	2.7
		Sardegna	2.5
		Sicilia	3.1

Sezione di valutazione

Domande Guida
Per quali peculiarità si caratterizza il territorio in cui è collocata la scuola?
Quali risorse e competenze utili per la scuola sono presenti nel territorio?
Qual è il contributo dell'Ente Locale di riferimento (Comune o Provincia) per la scuola e più in generale per le scuole del territorio?

Opportunità (Digitare al max 1500 caratteri)	Vincoli (Digitare al max 1500 caratteri)
Le caratteristiche peculiari del territorio in cui è collocata la nostra scuola sono quelle di una vocazione artigiano/contadina. Pertanto, pur avendo sacche di criminalità ed episodi di vandalismo, il contesto socio/culturale è piuttosto accettabile	Le continue contrazioni del MOF non permettono una programmazione di lungo periodo su risorse finanziarie affidabili. Il nostro territorio non offre risorse e competenze utili per la scuola anche se, singolarmente, qualche genitore si offre di collaborare alla bisogna. L'Ente locale non offre risorse e contributi di nessun tipo, piuttosto li chiede alla Scuola

1.3 Risorse economiche e materiali

1.3.b Edilizia e rispetto delle norme sulla sicurezza

1.3.b.1 Certificazioni

Certificazioni				
		Riferimento Provinciale %	Riferimento Regionale %	Riferimento Nazionale %
Validi	Nessuna certificazione rilasciata	31,2	21,1	23,4
	Certificazioni rilasciate parzialmente	41,8	51,9	55,3
	Tutte le certificazioni rilasciate	26,9	27	21,4
Situazione della scuola: NAEE18700G	Nessuna certificazione rilasciata			

1.3.b.2 Sicurezza edifici e superamento barriere architettoniche

Sicurezza edifici e superamento barriere architettoniche				
		Riferimento Provinciale %	Riferimento Regionale %	Riferimento Nazionale %
Validi	Nessun adeguamento	0,0	0,0	0,1
	Parziale adeguamento	81,7	82,4	77,5
	Totale adeguamento	18,3	17,6	22,4
Situazione della scuola: NAEE18700G		Parziale adeguamento		

Sezione di valutazione

Domande Guida
Qual e' la qualita' delle strutture della scuola (es. struttura degli edifici, raggiungibilita' delle sedi, ecc.)?
Qual e' la qualita' degli strumenti in uso nella scuola (es. LIM, pc, ecc.)?
Quali le risorse economiche disponibili?

Opportunità (Digitare al max 1500 caratteri)	Vincoli (Digitare al max 1500 caratteri)
la qualità delle strutture della scuola è medio/alta in quanto di recente tutti i plessi sono stati oggetto di ristrutturazione. La qualità degli strumenti in uso nella scuola è buona in quanto di recente acquisto.	La nostra scuola è dislocata su n° 5 plessi su tutto il territorio comunale. Pertanto ci sono difficoltà nel raggiungimento delle sedi per la mancanza di servizio di trasporto pubblico. Anche le comunicazioni telefoniche sono spesso difficili in quanto la linea telefonica presenta carenze strutturali. Non tutti i plessi sono dotati di collegamento ad internet. Le risorse economiche sono strettamente limitate al MOF e al contributo volontario dei genitori(non certo e molto esiguo) in quanto non ci sono altre entrate.

1.4 Risorse professionali

1.4.a Caratteristiche degli insegnanti

1.4.a.1 Tipologia di contratto degli insegnanti

Istituto:NAEE18700G - Tipologia di contratto degli insegnanti Anno scolastico 2014-2015					
	Insegnanti a tempo indeterminato		Insegnanti a tempo determinato		TOTALE
	N°	%	N°	%	
NAEE18700G	95	100,0	-	0,0	100,0
- Benchmark*					
NAPOLI	41.828	87,4	6.012	12,6	100,0
CAMPANIA	80.591	89,0	9.965	11,0	100,0
ITALIA	652.021	84,1	123.333	15,9	100,0

1.4.a.2 Insegnanti a tempo indeterminato per fasce di età'

Istituto:NAEE18700G - Insegnanti a tempo indeterminato per fasce di età Anno scolastico 2014-2015									
	<35		35-44		45-54		55+		Totale
	N°	%	N°	%	N°	%	N°	%	TOTALE
NAEE18700G	-	0,0	14	14,7	46	48,4	35	36,8	100,0
- Benchmark*									
NAPOLI	461	1,1	6.803	16,3	17.566	42,0	16.998	40,6	100,0
CAMPANIA	912	1,1	12.754	15,8	32.710	40,6	34.215	42,5	100,0
ITALIA	15.369	2,4	126.086	19,3	252.202	38,7	258.364	39,6	100,0

1.4.a.3 Titoli in possesso degli insegnanti a tempo indeterminato

Istituto:NAEE18700G - Tipologia di contratto degli insegnanti Anno scolastico 2014-2015 infanzia			
	Quota laureati	Quota diplomati	TOTALE
NAEE18700G	6,9	93,1	100,0

Istituto:NAEE18700G - Tipologia di contratto degli insegnanti Anno scolastico 2014-2015 primaria			
	Quota laureati	Quota diplomati	TOTALE
NAEE18700G	27,7	72,3	100,0

1.4.a.4 Insegnanti a tempo indeterminato per anni di servizio nella scuola (stabilita')

Istituto:NAEE18700G - Fasce Anni di Servizio degli insegnanti Anno scolastico 2014-2015								
	Corrente Anno		Da 2 a 5 anni		Da 6 a 10 anni		Oltre 10 anni	
	N°	%	N°	%	N°	%	N°	%
NAEE18700G	6	7,2	4	4,8	10	12,0	63	75,9
- Benchmark*								
NAPOLI	3.954	10,7	11.677	31,5	7.416	20,0	13.985	37,8
CAMPANIA	8.608	12,2	22.400	31,6	14.224	20,1	25.582	36,1
ITALIA	80.068	21,1	99.999	26,3	99.999	26,3	99.999	26,3

1.4.b Caratteristiche del Dirigente scolastico

1.4.b.1 Tipo di incarico del Dirigente scolastico

Tipo incarico del Dirigente scolastico - Anno Scolastico 2014-2015										
	Incarico effettivo		Incarico nominale		Incarico di reggenza		Incarico di presidenza		Nessun incarico di dirigenza attivo al 26/03/2015	
ISTITUTO					X					
- Benchmark*										
	N°	%	N°	%	N°	%	N°	%	N°	%
NAPOLI	455	85,2	5	0,9	73	13,7	-	0,0	1	0,2
CAMPANI A	856	81,8	8	0,8	180	17,2	-	0,0	2	0,2
ITALIA	7.359	84,4	126	1,4	1.143	13,1	43	0,5	49	0,6

1.4.b.2 Anni di esperienza come Dirigente scolastico

Anni di esperienza come Dirigente scolastico				
		Riferimento Provinciale %	Riferimento Regionale %	Riferimento Nazionale %
Validi	Fino a 1 anno	0	0	10,9
	Da 2 a 3 anni	0	0	20
	Da 4 a 5 anni	3,4	4,3	1,5
	Più di 5 anni	96,6	95,7	67,7
Situazione della scuola: NAEE18700G	Piu' di 5 anni			

1.4.b.3 Stabilita' del Dirigente scolastico

Stabilita' del Dirigente scolastico				
		Riferimento Provinciale %	Riferimento Regionale %	Riferimento Nazionale %
Validi	Fino a 1 anno	16,9	21,8	27,3
	Da 2 a 3 anni	23,8	25,4	34,6
	Da 4 a 5 anni	14	14,6	8,8
	Più di 5 anni	45,3	38,2	29,3
Situazione della scuola: NAEE18700G		Fino a 1 anno		

Sezione di valutazione

Domande Guida	
Quali le caratteristiche socio anagrafiche del personale (es. eta', stabilita' nella scuola)?	
Quali le competenze professionali e i titoli posseduti dal personale (es. certificazioni linguistiche, informatiche, ecc.)?	
Opportunità (Digitare al max 1500 caratteri)	Vincoli (Digitare al max 1500 caratteri)
La presenza di competenze professionali stabili permettono una pianificazione e una progettazione efficace e coerente con le reali necessità dell'utenza e dei suoi bisogni formativi.	L'età piuttosto alta della maggior parte del corpo docente e conseguenti resistenze al cambiamento e alle innovazioni

2 Esiti

2.1 Risultati scolastici

2.1.a Esiti degli scrutini

2.1.a.1 Studenti ammessi alla classe successiva

2.1.a.1 Studenti ammessi alla classe successiva Anno scolastico 2013/14 - Primaria										
	classe 1	% classe 1	classe 2	% classe 2	classe 3	% classe 3	classe 4	% classe 4	classe 5	% classe 5
NAEE18700G	138	84,1	152	95,6	153	98,1	141	98,6	171	100,0
- Benchmark*										
NAPOLI	32.720	93,5	33.995	93,7	33.011	94,1	34.872	94,6	34.805	94,1
CAMPANIA	58.346	95,0	60.577	95,4	59.030	95,6	62.463	96,0	62.235	95,5
Italia	546.233	97,8	552.562	98,2	542.662	98,4	550.434	98,5	547.326	98,3

2.1.b Trasferimenti e abbandoni

2.1.b.1 Studenti che hanno abbandonato gli studi in corso d'anno

2.1.b.1 Studenti che hanno abbandonato gli studi in corso d'anno Anno scolastico 2013/14 - Primaria										
	classe 1	% classe 1	classe 2	% classe 2	classe 3	% classe 3	classe 4	% classe 4	classe 5	% classe 5
NAEE18700G	-	0,0	-	0,0	-	0,0	-	0,0	-	0,0
- Benchmark*										
NAPOLI	-	0,3	-	0,1	-	0,1	-	0,1	-	0,1
CAMPANIA	-	0,2	-	0,1	-	0,1	-	0,1	-	0,1
Italia	-	0,2	-	0,1	-	0,1	-	0,1	-	0,1

2.1.b.2 Studenti trasferiti - in entrata - in corso d'anno

2.1.b.2 Studenti trasferiti - in entrata - in corso d'anno Anno scolastico 2013/14 - Primaria										
	classe 1	% classe 1	classe 2	% classe 2	classe 3	% classe 3	classe 4	% classe 4	classe 5	% classe 5
NAEE18700G	-	0,0	-	0,0	2	1,3	3	2,1	3	1,8
- Benchmark*										
NAPOLI	1.180	3,5	907	2,6	737	2,1	696	1,9	543	1,5
CAMPANIA	1.747	2,9	1.330	2,1	1.117	1,8	1.035	1,6	809	1,3
Italia	10.959	2,0	9.269	1,7	8.203	1,5	7.974	1,4	5.778	1,0

2.1.b.3 Studenti trasferiti - in uscita - in corso d'anno

2.1.b.3 Studenti trasferiti - in uscita - in corso d'anno Anno scolastico 2013/14 - Primaria										
	classe 1	% classe 1	classe 2	% classe 2	classe 3	% classe 3	classe 4	% classe 4	classe 5	% classe 5
NAEE18700G	2	1,2	2	1,3	-	0,0	-	0,0	-	0,0
- Benchmark*										
NAPOLI	1.611	4,8	1.181	3,4	951	2,8	935	2,6	721	2,0
CAMPANIA	2.350	4,0	1.700	2,7	1.398	2,3	1.358	2,1	1.048	1,6
Italia	17.324	3,2	13.828	2,5	12.038	2,2	11.465	2,1	8.574	1,6

Sezione di valutazione

Domande Guida
Quanti studenti non sono ammessi alla classe successiva e perché? Ci sono concentrazioni di non ammessi in alcuni anni di corso o indirizzi di studio per le scuole superiori?
Quanti sono gli studenti sospesi in giudizio nelle scuole superiori? I debiti formativi si concentrano in determinate discipline, anni di corso, indirizzi o sezioni?
I criteri di valutazione adottati dalla scuola (studenti non ammessi alla classe successiva, studenti con debiti formativi) sono adeguati a garantire il successo formativo degli studenti?
Quali considerazioni si possono fare analizzando la distribuzione degli studenti per fascia di voto conseguito all'Esame di Stato (es. una parte consistente si colloca nelle fasce più basse, ci sono distribuzioni anomale per alcune fasce, cosa emerge dal confronto con il dato medio nazionale)?
Quanti e quali studenti abbandonano la scuola e perché?

Punti di Forza (Digitare al max 1500 caratteri)	Punti di Debolezza (Digitare al max 1500 caratteri)
I criteri adottati dalla scuola per la valutazione risultano adeguati a garantire il successo formativo degli studenti.	Gli studenti non ammessi alla classe successiva sono soprattutto alunni stranieri non in possesso dei livelli minimi di competenza linguistica, avendo la scuola un alto tasso di alunni stranieri per la maggioranza cinesi.

Rubrica di Valutazione	
Criterio di qualità: La scuola garantisce il successo formativo degli studenti.	Situazione della scuola
La scuola non riesce a garantire il successo formativo per tutti gli studenti: la scuola perde molti studenti nel passaggio da un anno all'altro, oppure c'è una percentuale anomala di trasferimenti o abbandoni, oppure ci sono concentrazioni anomale di non ammessi all'anno successivo e/o di abbandoni in alcuni anni di corso, sezioni, plessi o indirizzi di scuola. La distribuzione degli studenti per fasce di voto evidenzia una concentrazione eccessiva nelle fasce più basse.	1 - Molto critica
	2 -
La scuola perde alcuni studenti nel passaggio da un anno all'altro, ci sono alcuni trasferimenti e abbandoni. La distribuzione degli studenti per fasce di voto evidenzia una concentrazione anomala in alcune fasce.	3 - Con qualche criticità
	4 -
La scuola non perde studenti nel passaggio da un anno all'altro, tranne singoli casi giustificati. La distribuzione degli studenti per fasce di voto evidenzia una situazione di equilibrio.	5 - Positiva
	6 -
La scuola non perde studenti nel passaggio da un anno all'altro e accoglie studenti provenienti da altre scuole. La distribuzione degli studenti per fasce di voto evidenzia una situazione di equilibrio. I criteri di selezione adottati dalla scuola sono adeguati a garantire il successo formativo degli studenti.	7 - Eccellente

Motivazione del giudizio assegnato

La nostra scuola offre alla platea scolastica un'offerta formativa variegata ed efficace che risponde alle reali esigenze degli alunni declinandola sempre più in modo da renderla aderente ai loro bisogni formativi. Ciò permette una situazione di sostanziale equilibrio in quanto solo gli alunni stranieri, che non sono in possesso delle competenze minime linguistiche, non raggiungono il successo formativo.

2.2 Risultati nelle prove standardizzate nazionali

2.2.a Risultati degli studenti nelle prove di italiano e matematica

2.2.a.1234 Punteggio in italiano e matematica

*Differenze nel punteggio rispetto a scuole con contesto socio-economico e culturale simile (ESCS)

Istituto: NAEE18700G - Risultati degli studenti nelle prove di italiano e matematica										
Livello Classe/Plesso/Classe	Prova di Italiano					Prova di Matematica				
	Punteggio medio	Campania	Sud	ITALIA	Punt. ESCS (*)	Punteggio medio	Campania	Sud	ITALIA	Punt. ESCS (*)
		58,4	60,9	61,0			53,8	55,1	54,6	
2-Scuola primaria - Classi seconde	67,1	↑	↑	↑	7,7	66,8	↑	↑	↑	11,5
NAEE18701L	78,3	n/a	n/a	n/a	n/a	73,6	n/a	n/a	n/a	n/a
NAEE18701L - II A	84,6	↑	↑	↑	25,8	72,8	↑	↑	↑	16,8
NAEE18701L - II B	73,2	↑	↑	↑	14,4	71,5	↑	↑	↑	15,5
NAEE18701L - II C	75,3	↑	↑	↑	16,3	78,2	↑	↑	↑	22,1
NAEE18703P	72,6	n/a	n/a	n/a	n/a	61,5	n/a	n/a	n/a	n/a
NAEE18703P - II A	71,0	↑	↑	↑	11,9	64,2	↑	↑	↑	8,0
NAEE18703P - II B	73,9	↑	↑	↑	14,9	59,9	↑	↑	↑	3,8
NAEE18707V	76,1	n/a	n/a	n/a	n/a	44,7	n/a	n/a	n/a	n/a
NAEE18707V - II A	77,4	↑	↑	↑	18,3	74,1	↑	↑	↑	18,1
NAEE18707V - II B	74,7	↑	↑	↑	15,5	12,4	↓	↓	↓	-43,8
NAEE18708X	80,3	n/a	n/a	n/a	n/a	79,7	n/a	n/a	n/a	n/a
NAEE18708X - II A	80,3	↑	↑	↑	21,3	79,7	↑	↑	↑	23,8
NAEE187103	30,9	n/a	n/a	n/a	n/a	69,6	n/a	n/a	n/a	n/a
NAEE187103 - II A	46,1	↓	↓	↓	-13,0	69,4	↑	↑	↑	13,5
NAEE187103 - II B	13,6	↓	↓	↓	-45,6	69,8	↑	↑	↑	14,0
		58,5	59,5	61,0			60,7	61,6	62,9	
5-Scuola primaria - Classi quinte	58,6	↔	↔	↓	5,8	60,1	↔	↔	↓	5,3
NAEE18701L	62,9	n/a	n/a	n/a	n/a	59,0	n/a	n/a	n/a	n/a
NAEE18701L - V A	61,0	↑	↑	↔	7,0	50,6	↓	↓	↓	-5,4
NAEE18701L - V B	64,9	↑	↑	↑	11,2	67,4	↑	↑	↑	11,4
NAEE18703P	40,6	n/a	n/a	n/a	n/a	50,4	n/a	n/a	n/a	n/a
NAEE18703P - V A	68,9	↑	↑	↑	14,8	61,6	↔	↔	↓	5,2
NAEE18703P - V B	12,4	↓	↓	↓	-41,9	39,3	↓	↓	↓	-17,1
NAEE18707V	49,7	n/a	n/a	n/a	n/a	57,0	n/a	n/a	n/a	n/a
NAEE18707V - V A	58,9	↔	↔	↓	4,9	65,6	↑	↑	↑	9,6
NAEE18707V - V B	41,1	↓	↓	↓	-12,9	48,9	↓	↓	↓	-7,4
NAEE18708X	65,3	n/a	n/a	n/a	n/a	45,6	n/a	n/a	n/a	n/a
NAEE18708X - V A	65,3	↑	↑	↑	11,4	45,7	↓	↓	↓	-10,3
NAEE187103	70,4	n/a	n/a	n/a	n/a	75,8	n/a	n/a	n/a	n/a
NAEE187103 - V A	73,2	↑	↑	↑	19,6	76,6	↑	↑	↑	20,6
NAEE187103 - V B	67,1	↑	↑	↑	13,5	74,9	↑	↑	↑	18,7

2.2.b Livelli di apprendimento degli studenti

2.2.b.1 Alunni collocati nei diversi livelli in italiano e in matematica

2.2.b.1 Alunni collocati nei diversi livelli in italiano e in matematica										
Classe/Istituto/Ra ggruppamento geografico	Italiano					Matematica				
	Numero studenti Livello 1	Numero studenti Livello 2	Numero studenti Livello 3	Numero studenti Livello 4	Numero studenti Livello 5	Numero studenti Livello 1	Numero studenti Livello 2	Numero studenti Livello 3	Numero studenti Livello 4	Numero studenti Livello 5
NAEE18701L - II A	0	1	1	3	15	1	2	2	2	11
NAEE18701L - II B	2	1	1	3	11	1	1	2	1	13
NAEE18701L - II C	0	2	2	1	7	0	0	0	2	9
NAEE18703P - II A	1	2	2	0	6	2	0	3	0	5
NAEE18703P - II B	1	2	1	2	9	3	2	1	5	5
NAEE18707V - II A	0	1	1	1	7	0	1	0	2	8
NAEE18707V - II B	1	0	1	2	6	10	0	0	0	0
NAEE18708X - II A	0	0	2	2	11	0	0	1	1	13
NAEE187103 - II A	6	10	0	0	0	0	0	3	4	9
NAEE187103 - II B	14	0	0	0	0	0	0	2	2	10
	% studenti Livello 1	% studenti Livello 2	% studenti Livello 3	% studenti Livello 4	% studenti Livello 5	% studenti Livello 1	% studenti Livello 2	% studenti Livello 3	% studenti Livello 4	% studenti Livello 5
NAEE18700G	17,7	13,5	7,8	9,9	51,1	12,2	4,3	10,1	13,7	59,7
Campania	29,5	14,4	12,1	14,2	29,8	27,4	22,6	12,1	14,4	23,5
Sud	25,3	13,1	12,8	15,6	33,3	24,9	22,3	11,4	15,8	25,4
Italia	25,1	12,7	13,1	16,2	32,9	24,3	23,3	12,1	16,4	23,9

2.2.b.1 Alunni collocati nei diversi livelli in italiano e in matematica										
Classe/Istituto/Ra ggruppamento geografico	Italiano					Matematica				
	Numero studenti Livello 1	Numero studenti Livello 2	Numero studenti Livello 3	Numero studenti Livello 4	Numero studenti Livello 5	Numero studenti Livello 1	Numero studenti Livello 2	Numero studenti Livello 3	Numero studenti Livello 4	Numero studenti Livello 5
NAEE18701L - V A	7	2	6	4	6	3	20	0	0	0
NAEE18701L - V B	3	2	3	11	4	2	2	8	8	3
NAEE18703P - V A	0	2	4	4	4	1	5	5	3	0
NAEE18703P - V B	14	0	0	0	0	14	0	0	0	0
NAEE18707V - V A	0	4	10	0	0	0	2	12	0	0
NAEE18707V - V B	15	0	0	0	0	4	11	0	0	0
NAEE18708X - V A	0	1	7	5	0	8	6	0	0	0
NAEE187103 - V A	0	2	2	10	8	0	1	3	10	8
NAEE187103 - V B	0	2	5	11	0	0	3	1	5	8
	% studenti Livello 1	% studenti Livello 2	% studenti Livello 3	% studenti Livello 4	% studenti Livello 5	% studenti Livello 1	% studenti Livello 2	% studenti Livello 3	% studenti Livello 4	% studenti Livello 5
NAEE18700G	24,7	9,5	23,4	28,5	13,9	20,5	32,1	18,6	16,7	12,2
Campania	25,3	22,0	15,6	19,2	17,9	24,1	23,4	17,6	17,4	17,4
Sud	23,7	21,5	15,8	19,5	19,6	22,4	22,3	19,3	17,4	18,6
Italia	20,7	20,2	17,3	20,8	21,0	19,3	21,8	20,4	19,1	19,4

2.2.c Variabilità dei risultati fra le classi

2.2.c.1 Varianza interna alle classi e fra le classi

2.2.c.1 - Variabilità dei punteggi TRA le classi e DENTRO le classi - Italiano e Matematica - Scuola primaria - Classi seconde				
Istituto/Raggruppamento geografico	TRA_ita (%)	DENTRO_ita (%)	TRA_mat (%)	DENTRO_mat (%)
NAEE18700G	67,4	32,6	58,1	41,9
- Benchmark*				
Sud	9,3	90,7	15,9	84,1
ITALIA	8,4	91,6	10,6	89,4


2.2.c.1 - Variabilità dei punteggi TRA le classi e DENTRO le classi - Italiano e Matematica - Scuola primaria - Classi quinte				
Istituto/Raggruppamento geografico	TRA_ita (%)	DENTRO_ita (%)	TRA_mat (%)	DENTRO_mat (%)
NAEE18700G	72,5	27,5	70,1	29,9
- Benchmark*				
Sud	10,8	89,2	15,4	84,6
ITALIA	8,7	91,3	12,4	87,6

Sezione di valutazione

Domande Guida
Quali risultati raggiunge la scuola nelle prove standardizzate nazionali di italiano e matematica?
La scuola riesce ad assicurare esiti uniformi tra le varie classi? Il livello raggiunto dagli studenti nelle prove INVALSI e' ritenuto affidabile - conoscendo l'andamento abituale delle classi - oppure c'e' il sospetto di comportamenti opportunistici (cheating)?
Le disparita' a livello di risultati tra gli alunni meno dotati e quelli piu' dotati sono in aumento o in regressione nel corso della loro permanenza a scuola?
Queste disparita' sono concentrate in alcune sedi, indirizzi o sezioni?

Punti di Forza (Digitare al max 1500 caratteri)	Punti di Debolezza (Digitare al max 1500 caratteri)
<p>Buon posizionamento della scuola nelle prove standardizzate sia in Italiano che in matematica, rapportando i risultati sia a livello regionale che nazionale.</p> <p>La scuola riesce ad assicurare un livello sostanzialmente uniforme tra le varie classi.</p> <p>Anche l'effetto cheating è marginale in quanto i docenti, all'atto della somministrazione, fanno molta attenzione a che nessun alunno copi.</p>	<p>I risultati negativi in qualche classe sono dovuti alla presenza di studenti provenienti da ceti sociali particolarmente svantaggiati.</p>

Rubrica di Valutazione	
Criterio di qualità: La scuola assicura l'acquisizione dei livelli essenziali di competenze (misurate con le prove standardizzate nazionali) per tutti gli studenti.	Situazione della scuola
Il punteggio di italiano e/o matematica della scuola alle prove INVALSI e' inferiore rispetto a quello di scuole con background socio-economico e culturale simile. I punteggi delle diverse classi in italiano e/o matematica sono molto distanti e la varianza tra classi in italiano e/o matematica e' decisamente superiore a quella media. La quota di studenti collocata nei livelli 1 e 2 in italiano e in matematica e' notevolmente superiore alla media nazionale.	1 - Molto critica
	2 -

Il punteggio di italiano e matematica della scuola alle prove INVALSI e' in linea con quello di scuole con background socio-economico e culturale simile. La varianza tra classi in italiano e in matematica e' uguale o di poco superiore a quella media, i punteggi delle classi non si discostano molto dalla media della scuola, anche se ci sono casi di singole classi in italiano e matematica che si discostano in negativo. La quota di studenti collocata nei livelli 1 e 2 in italiano e in matematica e' in linea con la media nazionale.		3 - Con qualche criticita'
Il punteggio di italiano e matematica della scuola alle prove INVALSI e' superiore a quello di scuole con background socio-economico e culturale simile. La varianza tra classi in italiano e matematica e' in linea o di poco inferiore a quella media, i punteggi delle classi non si discostano dalla media della scuola oppure in alcune classi si discostano in positivo. La quota di studenti collocata nei livelli 1 e 2 in italiano e in matematica e' inferiore alla media nazionale.		4 - 5 - Positiva
Il punteggio di italiano e matematica della scuola alle prove INVALSI e' superiore a quello di scuole con background socio-economico e culturale simile ed e' superiore alla media nazionale. La varianza tra classi in italiano e matematica e' inferiore a quella media. I punteggi delle diverse classi in italiano e matematica non si discostano dalla media della scuola. La quota di studenti collocata nei livelli 1 e 2 in italiano e in matematica e' decisamente inferiore alla media nazionale.		6 - 7 - Eccellente

Motivazione del giudizio assegnato

Considerando la provenienza socio-culturale dei nostri studenti, il punteggio conseguito nelle prove di Italiano e Matematica si colloca perfettamente in linea con la media nazionale e regionale.


2.3 Competenze chiave e di cittadinanza

Sezione di valutazione

Domande Guida
La scuola valuta le competenze di cittadinanza degli studenti (es. il rispetto delle regole, lo sviluppo del senso di legalità e di un'etica della responsabilità, la collaborazione e lo spirito di gruppo)?
La scuola adotta criteri di valutazione comuni per l'assegnazione del voto di comportamento?
La scuola valuta le competenze chiave degli studenti come l'autonomia di iniziativa e la capacità di orientarsi? In che modo la scuola valuta queste competenze (osservazione del comportamento, individuazione di indicatori, questionari, ecc.) ?
Qual è il livello delle competenze chiave e di cittadinanza raggiunto dagli studenti nel loro percorso scolastico? Ci sono differenze tra classi, sezioni, plessi, indirizzi o ordini di scuola?

Punti di Forza (Digitare al max 1500 caratteri)	Punti di Debolezza (Digitare al max 1500 caratteri)
<p>La scuola valuta le competenze di cittadinanza degli studenti e anzi ha eletto le <<competenze chiave di cittadinanza>> come nucleo fondante della nostra offerta formativa, in quanto consapevole di dover formare i cittadini di domani in una prospettiva europea e globale.</p> <p>La scuola adotta criteri di valutazione comuni per l'assegnazione del voto di comportamento e ciò assicura una sorta di omogeneità nel giudizio in quanto tutti i docenti si affidano a parametri collegialmente condivisi.</p> <p>L'attivazione di progetti interni e PON incentrati sulla legalità hanno permesso alla nostra scuola di rendere le competenze di cittadinanza degli studenti sempre più solide con una forte ricaduta sul sociale</p>	<p>Esistono differenze nelle competenze chiave di cittadinanza tra gli studenti dei diversi plessi per la eterogeneità del bacino di utenza (vedi situazioni di contesto)</p>

Rubrica di Valutazione	
Criterio di qualità: La scuola assicura l'acquisizione delle competenze chiave e di cittadinanza degli studenti.	Situazione della scuola
Il livello delle competenze chiave e di cittadinanza raggiunto dagli studenti non è soddisfacente; nella maggior parte delle classi le competenze sociali e civiche sono scarsamente sviluppate (collaborazione tra pari, responsabilità e rispetto delle regole). La maggior parte degli studenti non raggiunge una adeguata autonomia nell'organizzazione dello studio e nell'autoregolazione dell'apprendimento. La scuola non adotta modalità comuni per la valutazione delle competenze chiave e di cittadinanza degli studenti.	1 - Molto critica
	2 -
Il livello delle competenze chiave e di cittadinanza raggiunto dagli studenti è accettabile; sono presenti alcune situazioni (classi, plessi, ecc.) nelle quali le competenze sociali e civiche sono scarsamente sviluppate (collaborazione tra pari, responsabilità e rispetto delle regole). In generale gli studenti raggiungono una sufficiente autonomia nell'organizzazione dello studio e nell'autoregolazione dell'apprendimento, ma alcuni studenti non raggiungono una adeguata autonomia. La scuola adotta criteri comuni per la valutazione del comportamento, ma non utilizza strumenti per valutare il raggiungimento delle competenze chiave e di cittadinanza degli studenti.	3 - Con qualche criticità
	4 -

<p>Il livello delle competenze chiave e di cittadinanza raggiunto dagli studenti e' buono; le competenze sociali e civiche sono adeguatamente sviluppate (collaborazione tra pari, responsabilita' e rispetto delle regole). La maggior parte degli studenti raggiunge una adeguata autonomia nell'organizzazione dello studio e nell'autoregolazione dell'apprendimento. Non sono presenti concentrazioni anomale di comportamenti problematici in specifiche sezioni, plessi, indirizzi di scuola. La scuola adotta criteri comuni per la valutazione del comportamento e utilizza almeno uno strumento per valutare il raggiungimento delle competenze chiave e di cittadinanza degli studenti.</p>		5 - Positiva
		6 -
<p>Il livello delle competenze chiave e di cittadinanza raggiunto dagli studenti e' elevato; in tutte le classi le competenze sociali e civiche sono adeguatamente sviluppate (collaborazione tra pari, responsabilita' e rispetto delle regole) e in alcune classi raggiungono un livello ottimale. La maggior parte degli studenti raggiunge una adeguata autonomia nell'organizzazione dello studio e nell'autoregolazione dell'apprendimento e una parte di essi raggiunge livelli eccellenti. Non sono presenti concentrazioni anomale di comportamenti problematici in specifiche sezioni, plessi, indirizzi di scuola. La scuola adotta criteri comuni per la valutazione del comportamento e utilizza piu' strumenti per valutare il raggiungimento delle competenze chiave e di cittadinanza degli studenti.</p>		7 - Eccellente

Motivazione del giudizio assegnato

Il livello delle competenze chiave di cittadinanza raggiunto dagli studenti si attesta su un valore medio/alto (buono) grazie alle metodologie di insegnamento che mettono in atto lavori di gruppo, lavoro tra pari, e attività progettuali che fanno esperire dal vivo la necessità di collabora e rispettare le regole per il bene comune.


2.4 Risultati a distanza

Sezione di valutazione

Domande Guida
Per la scuola primaria - Quali sono gli esiti degli studenti usciti dalla scuola primaria al termine del primo anno di scuola secondaria di I grado? [Nel caso in cui la grande maggioranza degli studenti della primaria si iscriva nella secondaria del medesimo Istituto Comprensivo si puo' utilizzare l'indicatore 2.1.a sugli Esiti degli scrutini]
Per la scuola secondaria di I grado - Quali sono i risultati dei propri studenti nel percorso scolastico successivo? In che misura il consiglio orientativo e' seguito? In che misura il consiglio orientativo e' efficace?
Per la scuola secondaria di II grado - Qual e' la riuscita dei propri studenti nei successivi percorsi di studio? Quanti studenti iscritti all'universita' non hanno conseguito crediti? Coloro che hanno conseguito crediti universitari ne hanno conseguiti in misura adeguata (tenendo conto che andrebbero conseguiti in media 60 crediti per ciascun anno di corso)?
Per la scuola secondaria di II grado - Qual e' la riuscita dei propri studenti nel mondo del lavoro? (La scuola potrebbe considerare, se in possesso dei relativi dati, la quota di ex studenti occupati dopo 3 o 5 anni dal diploma, la coerenza tra il titolo di studio conseguito e il settore lavorativo, o ancora esaminare quanti studenti hanno trovato un impiego nella regione di appartenenza e quanti al di fuori di essa).

Punti di Forza (Digitare al max 1500 caratteri)	Punti di Debolezza (Digitare al max 1500 caratteri)
Il primo punto di forza è quello che quasi la totalità degli studenti usciti dalla nostra scuola al termine del primo anno di scuola secondaria di I grado, consegue il successo formativo. La buona comunicazione tra la nostra scuola e l'unica Scuola secondaria di primo grado del nostro territorio è il fattore principale di questo successo, in quanto La scuola secondaria di I grado tiene in considerazione il nostro consiglio orientativo. I criteri adottati per la formazione delle classi in virtù delle comunicazioni fornite, ne sono un ulteriore elemento.	La quasi totalità dei nostri studenti in uscita si iscrive alla scuola secondaria di I grado del nostro Comune mentre per gli studenti che scelgono di frequentare altre scuole ubicate in comuni diversi dal nostro, non abbiamo contatti e non possiamo monitorare l'iter formativo dei nostri studenti iscritti da loro.

Rubrica di Valutazione	
Criterio di qualità: La scuola favorisce il successo degli studenti nei successivi percorsi di studio e di lavoro.	Situazione della scuola
Per le scuole del I ciclo - La scuola non monitora i risultati a distanza degli studenti oppure i risultati degli studenti nel successivo percorso di studio non sono soddisfacenti: una quota consistente di studenti o specifiche tipologie di studenti incontra difficoltà di apprendimento (non sono ammessi alla classe successiva, hanno debiti formativi o cambiano l'indirizzo di studio) e/o abbandona gli studi nel percorso successivo. Per le scuole del II ciclo - La scuola non monitora i risultati degli studenti nei successivi percorsi di studio e di avviamento al mondo del lavoro (stage, formazione non universitaria, ecc.) e il loro inserimento nel mercato del lavoro. Il numero di immatricolati all'università e' inferiore a quello medio provinciale e regionale. I risultati raggiunti dagli studenti immatricolati all'università sono molto bassi (la mediana dei crediti conseguiti all'università dai diplomati dopo 1 e 2 anni e' inferiore a 20 su 60).	1 - Molto critica
	2 -
Per le scuole del I ciclo - I risultati degli studenti nel successivo percorso di studio sono sufficienti: diversi studenti incontrano difficoltà di apprendimento (non sono ammessi alla classe successiva, hanno debiti formativi o cambiano l'indirizzo di studio) e/o abbandonano gli studi nel percorso successivo. Per le scuole del II ciclo - La scuola non raccoglie in modo sistematico informazioni sui risultati degli studenti nei successivi percorsi di studio e di avviamento al mondo del lavoro (stage, formazione non universitaria, ecc.) e il loro inserimento nel mercato del lavoro. Il numero di immatricolati all'università e' nella media o di poco inferiore alla media provinciale e regionale. I risultati raggiunti dagli studenti immatricolati all'università sono mediocri (la mediana dei crediti conseguiti dai diplomati dopo 1 e 2 anni di università e' compresa tra 20 e 30 su 60).	3 - Con qualche criticità
	4 -

<p>Per le scuole del I ciclo - I risultati degli studenti nel successivo percorso di studio sono buoni: pochi studenti incontrano difficoltà di apprendimento (non sono ammessi alla classe successiva, hanno debiti formativi o cambiano l'indirizzo di studio) e il numero di abbandoni nel percorso di studi successivo è molto contenuto. Per le scuole del II ciclo - La scuola monitora in maniera sistematica i risultati degli studenti nei successivi percorsi di studio e di avviamento al mondo del lavoro (stage, formazione non universitaria, ecc.) e il loro inserimento nel mercato del lavoro. Il numero di immatricolati all'università è superiore alla media provinciale e regionale. I risultati raggiunti dagli studenti immatricolati all'università sono buoni (la mediana dei crediti conseguiti dai diplomati dopo 1 e 2 di università anni è almeno 30 su 60).</p>		5 - Positiva
		6 -
<p>Per le scuole del I ciclo - I risultati degli studenti nel percorso successivo di studio sono molto positivi: in rari casi gli studenti incontrano difficoltà di apprendimento (non sono ammessi alla classe successiva, hanno debiti formativi o cambiano l'indirizzo di studio) e non ci sono episodi di abbandono degli studi nel percorso successivo. Per le scuole del II ciclo - La scuola monitora in maniera sistematica i risultati degli studenti nei successivi percorsi di studio e di avviamento al mondo del lavoro (stage, formazione non universitaria, ecc.) e il loro inserimento nel mercato del lavoro. Il numero di immatricolati all'università è superiore alla media provinciale e regionale. I risultati raggiunti dagli studenti immatricolati all'università sono molto positivi (la mediana dei crediti conseguiti dai diplomati dopo 1 e 2 anni di università è superiore a 40 su 60).</p>		7 - Eccellente

Motivazione del giudizio assegnato

La scelta si attesta su un valore molto alto in quanto i risultati degli studenti nel percorso successivo di studio sono molto positivi.

3A Processi - Pratiche educative e didattiche

3A.1 Curricolo, progettazione e valutazione

Subarea: Curricolo e offerta formativa

3.1.a Curricolo

3.1.a.1 Presenza degli aspetti relativi all'elaborazione del curricolo-PRIMARIA

Presenza degli aspetti relativi all'elaborazione del curricolo-PRIMARIA				
		Riferimento Provinciale %	Riferimento Regionale %	Riferimento Nazionale %
Validi	Basso grado di presenza	11,3	10	10
	Medio - basso grado di presenza	3,2	4,1	6
	Medio - alto grado di presenza	25,4	20,4	29,3
	Alto grado di presenza	60,1	65,5	54,7
Situazione della scuola: NAEE18700G	Alto grado di presenza			

3.1.a.2 Aspetti del curriculum presenti-PRIMARIA

Istituto:NAEE18700G - Aspetti del curriculum presenti-PRIMARIA				
opzione	Situazione della scuola: NAEE18700G	Riferimento Provinciale (% scuole in cui sono presenti gli aspetti seguenti)	Riferimento Regionale (% scuole in cui sono presenti gli aspetti seguenti)	Riferimento Nazionale (% scuole in cui sono presenti gli aspetti seguenti)
Curricolo di scuola per italiano	Si	87,1	88,9	89,3
Curricolo di scuola per matematica	Si	86,8	88,6	89
Curricolo di scuola per la lingua inglese	Si	85,2	85,9	85
Curricolo di scuola per scienze	Si	84,9	85,4	83,4
Curricolo di scuola per altre discipline	Si	81,4	83,1	81,3
Curricolo per lo sviluppo delle competenze trasversali	Si	71,7	74,2	57,9
Profilo delle competenze da possedere in uscita dalla scuola	Si	80,4	85,1	80,7
Quota del monte ore annuale per la realizzazione di discipline e attività autonomamente scelte dalla scuola	No	33,1	36,7	29,3
Altro	Si	9,6	9,2	12,1

Domande Guida

A partire dai documenti ministeriali di riferimento, in che modo il curriculum di istituto risponde ai bisogni formativi degli studenti e alle attese educative e formative del contesto locale?

La scuola ha individuato quali traguardi di competenza gli studenti nei diversi anni dovrebbero acquisire? Vengono individuate anche le competenze trasversali (es. educazione alla cittadinanza, competenze sociali e civiche)?

Gli insegnanti utilizzano il curriculum definito dalla scuola come strumento di lavoro per la loro attività?

Le attività di ampliamento dell'offerta formativa sono progettate in raccordo con il curriculum di istituto?

Vengono individuati in modo chiaro gli obiettivi e le abilità/competenze da raggiungere attraverso i progetti di ampliamento dell'offerta formativa?

Punti di Forza (Digitare al max 1500 caratteri)

Il curriculum della scuola risponde ai bisogni formativi degli studenti e alle attese educative e formative del contesto locale. La scuola ha elaborato un proprio curriculum a partire dai documenti ministeriali di riferimento. Sono stati definiti i profili di competenze per le varie discipline. Le attività di ampliamento dell'offerta formativa sono inserite nel progetto educativo di scuola. Gli obiettivi e le abilità/competenze da raggiungere con queste attività sono definiti in modo chiaro. Nella scuola sono presenti referenti e/o gruppi di lavoro sulla progettazione didattica. La progettazione didattica periodica viene effettuata in modo condiviso per ambiti disciplinari. La scuola utilizza forme di certificazione delle competenze. I docenti utilizzano regolarmente alcuni strumenti comuni per la valutazione e hanno momenti di incontro per condividere i risultati della valutazione.

Punti di Debolezza (Digitare al max 1500 caratteri)

La progettazione di interventi specifici a seguito della valutazione degli studenti è una pratica frequente ma andrebbe migliorata con una riprogettazione.

Subarea: Progettazione didattica

3.1.c Progettazione didattica

3.1.c.1 Presenza degli aspetti relativi alla progettazione didattica -PRIMARIA

Presenza degli aspetti relativi alla progettazione didattica -PRIMARIA				
		Riferimento Provinciale %	Riferimento Regionale %	Riferimento Nazionale %
Validi	Basso grado di presenza	4,5	4,3	6,8
	Medio - basso grado di presenza	24,1	22,8	23,2
	Medio - alto grado di presenza	42,1	38,3	36
	Alto grado di presenza	29,3	34,7	33,9
Situazione della scuola: NAEE18700G		Medio-basso grado di presenza		

3.1.c.2 Aspetti del curricolo sulla progettazione didattica presenti-PRIMARIA

Istituto:NAEE18700G - Aspetti del curricolo sulla progettazione didattica presenti-PRIMARIA				
opzione	Situazione della scuola: NAEE18700G	Riferimento Provinciale (% scuole in cui sono presenti gli aspetti seguenti)	Riferimento Regionale (% scuole in cui sono presenti gli aspetti seguenti)	Riferimento Nazionale (% scuole in cui sono presenti gli aspetti seguenti)
Utilizzo di modelli comuni a tutta la scuola per la progettazione didattica	Si	86,2	85,9	81,4
Progettazione di itinerari comuni per specifici gruppi di studenti	No	59,8	63,4	71,2
Programmazione per classi parallele	Si	93,6	90,2	86,4
Programmazione per dipartimenti disciplinari o per ambiti disciplinari	No	57,6	60,3	64,1
Programmazione in continuita' verticale	No	54	55,5	57,4
Definizione di criteri di valutazione comuni per le diverse discipline	Si	88,4	91,8	82,3
Progettazione di moduli o unita' didattiche per il recupero delle competenze	Si	56,9	61,2	58,6
Progettazione di moduli o unita' didattiche per il potenziamento delle competenze	No	42,1	47,9	42,2
Altro	No	7,1	6,5	8,9

Domande Guida

Nella scuola vi sono strutture di riferimento (es. dipartimenti) per la progettazione didattica?

I docenti effettuano una programmazione periodica comune per ambiti disciplinari e/o classi parallele? Per quali discipline? Per quali ordini/indirizzi di scuola?

In che modo avviene l'analisi delle scelte adottate e la revisione della progettazione?

Punti di Forza (Digitare al max 1500 caratteri)	Punti di Debolezza (Digitare al max 1500 caratteri)
<p>Premesso che nella scuola primaria non sono previsti i dipartimenti disciplinari per la progettazione didattica, i docenti effettuano una programmazione periodica comune per ambiti disciplinari e/o classi parallele.</p> <p>L'analisi delle scelte adottate e la revisione della progettazione avvengono attraverso incontri collegiali stabiliti secondo un calendario predisposto all'inizio dell'anno scolastico.</p>	<p>Nella nostra scuola, pur effettuando una programmazione periodica comune per ambiti disciplinari, la fase della revisione della progettazione risulta carente a causa di tempi sempre ristretti e una certa resistenza ai cambiamenti da parte del corpo docente.</p>

Subarea: Valutazione degli studenti

3.1.d Presenza di prove strutturate per classi parallele

3.1.d.1 Prove strutturate in entrata-PRIMARIA

Prove strutturate in entrata-PRIMARIA				
		Riferimento Provinciale %	Riferimento Regionale %	Riferimento Nazionale %
Validi	Nessuna prova	16,1	20,3	30,9
	Prove svolte in 1 o 2 discipline	15,4	12,3	18,9
	Prove svolte in 3 o più discipline	68,5	67,4	50,2
Situazione della scuola: NAEE18700G	Prove svolte in 3 o più discipline			

3.1.d.2 Prove strutturate intermedie-PRIMARIA

Prove strutturate intermedie-PRIMARIA				
		Riferimento Provinciale %	Riferimento Regionale %	Riferimento Nazionale %
Validi	Nessuna prova	32,5	37,5	45,8
	Prove svolte in 1 o 2 discipline	12,9	9,3	13,2
	Prove svolte in 3 o più discipline	54,7	53,2	40,9
Situazione della scuola: NAEE18700G	Nessuna prova			


3.1.d.3 Prove strutturate finali-PRIMARIA

Prove strutturate finali-PRIMARIA				
		Riferimento Provinciale %	Riferimento Regionale %	Riferimento Nazionale %
Validi	Nessuna prova	25,1	31,3	36,9
	Prove svolte in 1 o 2 discipline	12,2	9,3	15,6
	Prove svolte in 3 o più discipline	62,7	59,3	47,5
Situazione della scuola: NAEE18700G		Nessuna prova		

Domande Guida
Quali aspetti del curriculum sono valutati?
Gli insegnanti utilizzano criteri comuni di valutazione per i diversi ambiti/discipline? In quali discipline, indirizzi o ordini di scuola e' piu' frequente l'uso di criteri comuni di valutazione e in quali invece vengono meno utilizzati?
La scuola utilizza prove strutturate per classi parallele costruite dagli insegnanti? Per quali discipline? Per quali classi? Sono adottati criteri comuni per la correzione delle prove?
Nella scuola vengono utilizzati strumenti quali prove di valutazione autentiche o rubriche di valutazione? Quanto e' diffuso il loro utilizzo?
La scuola progetta e realizza interventi didattici specifici a seguito della valutazione degli studenti?

Punti di Forza (Digitare al max 1500 caratteri)	Punti di Debolezza (Digitare al max 1500 caratteri)
<p>Gli insegnanti utilizzano criteri comuni di valutazione per i diversi ambiti e per tutte le discipline.</p> <p>La scuola utilizza prove strutturate per classi parallele costruite dagli insegnanti, per tutte le discipline e per tutte le classi. Sono adottati criteri comuni per la correzione delle prove delle discipline di lingue e matematica.</p> <p>La scuola progetta e realizza interventi didattici specifici a seguito della valutazione degli studenti, compatibilmente con le disponibilità del MOF</p>	<p>Nella scuola permane una forte resistenza all'uso di nuove prove di valutazione</p>

Rubrica di valutazione e Motivazione del giudizio assegnato

Rubrica di Valutazione	
Criterio di qualità: La scuola propone un curriculum aderente alle esigenze del contesto, progetta attività didattiche coerenti con il curriculum, valuta gli studenti utilizzando criteri e strumenti condivisi.	Situazione della scuola
La scuola non ha elaborato un proprio curriculum, oppure si è limitata a riportare nel POF i criteri presenti nei documenti ministeriali di riferimento senza rielaborarli. Non sono stati definiti profili di competenze che gli studenti dovrebbero acquisire nelle varie discipline. Le attività di ampliamento dell'offerta formativa non sono presenti, oppure sono presenti ma non sono coerenti con il progetto formativo di scuola e gli obiettivi e le abilità/competenze da raggiungere non sono definiti in modo chiaro. Non sono definiti obiettivi di apprendimento comuni per classi parallele o per ambiti disciplinari. Non sono utilizzati criteri di valutazione e strumenti di valutazione comuni, oppure i criteri di valutazione e gli strumenti di valutazione comuni sono utilizzati solo da pochi insegnanti o per poche discipline.	1 - Molto critica
	2 -
La scuola ha definito alcuni aspetti del proprio curriculum, rimandando per gli altri aspetti a quanto previsto nei documenti ministeriali di riferimento. La definizione dei profili di competenza per le varie discipline e anni di corso è da sviluppare in modo più approfondito. Le attività di ampliamento dell'offerta formativa sono per lo più coerenti con il progetto formativo di scuola. La definizione degli obiettivi e delle abilità/competenze da raggiungere deve essere migliorata. Ci sono referenti per la progettazione didattica e/o la valutazione degli studenti e dipartimenti disciplinari, anche se il personale interno è coinvolto in misura limitata. La progettazione didattica periodica viene condivisa da un numero limitato di docenti. I docenti fanno riferimento a criteri di valutazione comuni definiti a livello di scuola, anche se solo in alcuni casi utilizzano prove standardizzate comuni per la valutazione. La progettazione di interventi specifici a seguito della valutazione degli studenti non viene effettuata in maniera sistematica.	3 - Con qualche criticità
	4 -
La scuola ha elaborato un proprio curriculum a partire dai documenti ministeriali di riferimento. Sono stati definiti i profili di competenze per le varie discipline e anni di corso. Le attività di ampliamento dell'offerta formativa sono inserite nel progetto educativo di scuola. Gli obiettivi e le abilità/competenze da raggiungere con queste attività sono definiti in modo chiaro. Nella scuola sono presenti referenti e/o gruppi di lavoro sulla progettazione didattica e/o la valutazione degli studenti e dipartimenti disciplinari cui partecipa un buon numero di insegnanti. La progettazione didattica periodica viene effettuata in modo condiviso per ambiti disciplinari e coinvolge un buon numero di docenti di varie discipline e di più indirizzi e ordini di scuola. La scuola utilizza forme di certificazione delle competenze. I docenti utilizzano regolarmente alcuni strumenti comuni per la valutazione e hanno momenti di incontro per condividere i risultati della valutazione. La progettazione di interventi specifici a seguito della valutazione degli studenti è una pratica frequente ma andrebbe migliorata.	 5 - Positiva
	6 -

<p>La scuola ha elaborato un proprio curriculum a partire dai documenti ministeriali di riferimento, declinando le competenze disciplinari e trasversali per i diversi anni di corso, che gli insegnanti utilizzano come strumento di lavoro per la programmazione delle attività didattiche. Il curriculum si sviluppa a partire dalle caratteristiche del contesto e dei bisogni formativi della specifica utenza. Le attività di ampliamento dell'offerta formativa sono bene integrate nel progetto educativo di istituto. Tutte le attività presentano una definizione molto chiara degli obiettivi e delle abilità/competenze da raggiungere. Nella scuola sono presenti referenti e/o gruppi di lavoro sulla progettazione didattica e/o la valutazione degli studenti e dipartimenti disciplinari; i docenti sono coinvolti in maniera diffusa. Gli insegnanti condividono obiettivi di apprendimento specifici ed effettuano sistematicamente una progettazione didattica condivisa. La scuola utilizza forme di certificazione delle competenze. I docenti utilizzano criteri di valutazione comuni e usano strumenti diversificati per la valutazione degli studenti (prove strutturate, rubriche di valutazione, ecc.). L'utilizzo di prove strutturate comuni è sistematico e riguarda la maggior parte degli ambiti disciplinari e tutti gli indirizzi/ordini di scuola. I docenti regolarmente si incontrano per riflettere sui risultati degli studenti. C'è una forte relazione tra le attività di programmazione e quelle di valutazione degli studenti. I risultati della valutazione degli studenti sono usati in modo sistematico per ri-orientare la programmazione e progettare interventi didattici mirati.</p>	7 - Eccellente
---	----------------

Motivazione del giudizio assegnato

In riferimento alle richieste effettuate al punto 3.1 la valutazione 5 sembra la più consona ed aderente alla nostra realtà scolastica

3A.2 Ambiente di apprendimento

Subarea: Dimensione organizzativa

3.2.a Durata delle lezioni

3.2.a.1 Modalita' orarie adottate per la durata delle lezioni-PRIMARIA

Modalita' orarie adottate per la durata delle lezioni-PRIMARIA				
		Riferimento Provinciale %	Riferimento Regionale %	Riferimento Nazionale %
Validi	Orario standard	84,6	85,8	79,2
	Orario ridotto	5,8	4,4	2,7
	Orario flessibile	9,6	9,8	18,1
Situazione della scuola: NAEE18700G	Orario standard			

3.2.b Organizzazione oraria

3.2.b.1 Modalita' orarie per l'ampliamento dell'offerta formativa-PRIMARIA

Istituto:NAEE18700G - Modalita' orarie per l'ampliamento dell'offerta formativa-PRIMARIA				
opzione	Situazione della scuola: NAEE18700G	Riferimento Provinciale (% di scuole che hanno indicato la modalità)	Riferimento Regionale (% di scuole che hanno indicato la modalità)	Riferimento Nazionale (% di scuole che hanno indicato la modalità)
In orario extra-curricolare	Si	72,3	74,1	52,4
In orario curricolare, nelle ore di lezione	No	38,6	36,4	62,4
In orario curricolare, facendo ore non di 60 min.	No	1,0	0,6	1,6
In orario curricolare, utilizzando il 20% del curricolo di scuola	No	13,2	12,5	13,9
Sono attivita' non previste per questo a.s.	No	13,2	13,6	10,4

3.2.b.2 Modalita' orarie per interventi di recupero, consolidamento, potenziamento-PRIMARIA

Istituto:NAEE18700G - Modalita' orarie per interventi di recupero, consolidamento, potenziamento-PRIMARIA				
opzione	Situazione della scuola: NAEE18700G	Riferimento Provinciale (% di scuole che hanno indicato la modalità)	Riferimento Regionale (% di scuole che hanno indicato la modalità)	Riferimento Nazionale (% di scuole che hanno indicato la modalità)
In orario extra-curricolare	No	42,4	41,6	38,3
In orario curricolare, nelle ore di lezione	Si	81	82,1	89,8
In orario curricolare, facendo ore non di 60 min.	No	1,3	1,1	1,9
In orario curricolare, utilizzando il 20% del curricolo di scuola	No	9,3	9,7	8,5
Sono attivita' non previste per questo a.s.	No	4,8	4,1	1,5

Domande Guida

In che modo la scuola cura gli spazi laboratoriali (individuazione di figure di coordinamento, aggiornamento dei materiali, ecc.)? Gli studenti hanno pari opportunità di fruire degli spazi laboratoriali (ci sono sedi, indirizzi o sezioni che vi accedono in misura minore)?

In che modo la scuola cura la presenza di supporti didattici nelle classi (biblioteca di classe, computer, materiali per le attività scientifiche, materiali per le attività espressive, ecc.)?

In che modo la scuola cura la gestione del tempo come risorsa per l'apprendimento? L'articolazione dell'orario scolastico è adeguata alle esigenze di apprendimento degli studenti? La durata delle lezioni risponde alle esigenze di apprendimento degli studenti?

Punti di Forza (Digitare al max 1500 caratteri)	Punti di Debolezza (Digitare al max 1500 caratteri)
<p>L'organizzazione di spazi e tempi risponde alle esigenze di apprendimento degli studenti.</p> <p>Gli spazi laboratoriali sono usati da un buon numero di classi.</p> <p>Pur non disponendo di una biblioteca in quanto la nostra scuola dislocata su cinque plessi, in molte classi le docenti si attivano ad organizzare spazi deputati alla lettura.</p> <p>La nostra scuola articola l'orario scolastico in base ai ritmi e i tempi degli alunni</p> <p>La nostra scuola dà particolare spazio alla sfera relazionale e, a tal proposito, mette in essere modalità comunicative efficaci ed efficienti attraverso comunicazioni formali, non formali ed informali</p>	<p>La fruizione dei laboratori non è ottimale a causa della carenza in alcuni plessi del collegamento alla rete Internet, almeno in alcune funzioni</p> <p>Assenza di una biblioteca</p>

Subarea: Dimensione metodologica

Domande Guida

La scuola promuove l'utilizzo di modalità didattiche innovative?

La scuola promuove la collaborazione tra docenti per la realizzazione di modalità didattiche innovative?

Punti di Forza (Digitare al max 1500 caratteri)	Punti di Debolezza (Digitare al max 1500 caratteri)
<p>La nostra scuola promuove la collaborazione tra docenti incentivando l'utilizzo di modalità didattiche innovative generalmente successive a corsi di aggiornamento</p>	<p>Le difficoltà riscontrate, quindi, sono riconducibili a problemi tecnico/strutturali.</p>

Subarea: Dimensione relazionale

3.2.d Episodi problematici

3.2.d.1 Azioni per contrastare episodi problematici-PRIMARIA - Atti Di Vandalismo

Istituto:NAEE18700G % - Azioni per contrastare episodi problematici-PRIMARIA - Atti Di Vandalismo				
opzione	Situazione della scuola: NAEE18700G %	Riferimento Provinciale %	Riferimento Regionale %	Riferimento Nazionale %
Nessun episodio	n.d.	-	-	-
Nessun provvedimento	n.d.	-	-	-
Azioni interlocutorie	67	55,6	59,2	53,4
Azioni costruttive	33	47	45	46,6
Azioni sanzionatorie	n.d.	44,9	46,9	41

3.2.d.1 Azioni per contrastare episodi problematici-PRIMARIA - Furti

Istituto:NAEE18700G % - Azioni per contrastare episodi problematici-PRIMARIA - Furti				
opzione	Situazione della scuola: NAEE18700G %	Riferimento Provinciale %	Riferimento Regionale %	Riferimento Nazionale %
Nessun episodio	n.d.	-	-	-
Nessun provvedimento	n.d.	-	-	-
Azioni interlocutorie	33	73	68,3	55,8
Azioni costruttive	67	76	67,3	57,5
Azioni sanzionatorie	n.d.	76	74,2	51,2

3.2.d.1 Azioni per contrastare episodi problematici-PRIMARIA - Comportamenti Violenti

Istituto:NAEE18700G % - Azioni per contrastare episodi problematici-PRIMARIA - Comportamenti Violenti				
opzione	Situazione della scuola: NAEE18700G %	Riferimento Provinciale %	Riferimento Regionale %	Riferimento Nazionale %
Nessun episodio	n.d.	-	-	-
Nessun provvedimento	n.d.	-	-	-
Azioni interlocutorie	67	48,2	48,5	43,9
Azioni costruttive	33	38,8	37,2	38,3
Azioni sanzionatorie	n.d.	27,1	28,4	28,4

3.2.d.1 Azioni per contrastare episodi problematici-PRIMARIA - Altre Attivita' Non Consentite

Istituto:NAEE18700G % - Azioni per contrastare episodi problematici-PRIMARIA - Altre Attivita' Non Consentite				
opzione	Situazione della scuola: NAEE18700G %	Riferimento Provinciale %	Riferimento Regionale %	Riferimento Nazionale %
Nessun episodio	n.d.	-	-	-
Nessun provvedimento	n.d.	-	-	-
Azioni interlocutorie	50	59,8	57,7	49,8
Azioni costruttive	50	44,9	41,6	40,6
Azioni sanzionatorie	n.d.	34,2	33,1	34,2

Domande Guida

In che modo la scuola promuove la condivisione di regole di comportamento tra gli studenti?

In caso di comportamenti problematici da parte degli studenti quali azioni promuove la scuola? Queste azioni sono efficaci?

La scuola adotta strategie specifiche per la promozione delle competenze sociali (es. assegnazione di ruoli e responsabilita', attivita' di cura di spazi comuni, sviluppo del senso di legalita' e di un'etica della responsabilita', collaborazione e lo spirito di gruppo, ecc.)? Queste attivita' coinvolgono gli studenti di tutte le sezioni, ordini di scuola, plessi o indirizzi di scuola?

Punti di Forza (Digitare al max 1500 caratteri)

Punti di Debolezza (Digitare al max 1500 caratteri)

La nostra scuola promuove la condivisione di regole di comportamento tra gli studenti socializzando ai genitori, all'inizio di ogni anno scolastico, il Regolamento della scuola e facendolo firmare agli stessi quale Contratto Formativo/Patto di Corresponsabilità.


In caso di comportamenti problematici da parte degli studenti la scuola ritiene efficaci le seguenti azioni:

- * colloquio dell'alunno con i docenti di classe
- * colloqui delle famiglie con gli insegnanti
- * convocazione degli alunni e/o delle famiglie dal Dirigente Scolastico

La scuola adotta strategie specifiche per la promozione delle competenze sociali utilizzando metodologie mirate quali lavori di gruppo, assegnazione di ruoli ed incarichi specifici agli alunni e realizzando Progetti di Educazione alla Legalità e alla Convivenza Sociale

Nonostante l'ottima collaborazione con i genitori, lì dove si verificano episodi problematici, non sempre si riscontra una fattiva e proficua risposta degli stessi perchè, talvolta, le famiglie hanno difficoltà ad accettare le regole della scuola ed interiorizzarle.

Rubrica di valutazione e Motivazione del giudizio assegnato

Rubrica di Valutazione		
Criterio di qualità: La scuola offre un ambiente di apprendimento innovativo, curando gli aspetti organizzativi, metodologici e relazionali del lavoro d'aula.	Situazione della scuola	
L'organizzazione di spazi e tempi non risponde alle esigenze di apprendimento degli studenti. Gli spazi laboratoriali non ci sono o sono usati solo da una minoranza di studenti. La scuola non incentiva l'uso di modalita' didattiche innovative, oppure queste vengono adottate in un numero esiguo di classi. Le regole di comportamento non sono definite. I conflitti non sono gestiti o sono gestiti ricorrendo a modalita' non efficaci.		1 - Molto critica
		2 -
L'organizzazione di spazi e tempi risponde solo parzialmente alle esigenze di apprendimento degli studenti. Gli spazi laboratoriali sono usati, anche se in misura minore rispetto alle loro potenzialita'. La scuola incentiva l'utilizzo di modalita' didattiche innovative, anche se limitatamente ad alcuni aspetti o ad alcune discipline o anni di corso. Le regole di comportamento sono definite, ma sono condivise in modo disomogeneo nelle classi. I conflitti sono gestiti, anche se non sempre le modalita' adottate sono efficaci.		3 - Con qualche criticita'
		4 -
L'organizzazione di spazi e tempi risponde alle esigenze di apprendimento degli studenti. Gli spazi laboratoriali sono usati da un buon numero di classi. La scuola incentiva l'utilizzo di modalita' didattiche innovative. Gli studenti lavorano in gruppi, utilizzano le nuove tecnologie, realizzano ricerche o progetti. La scuola promuove le competenze trasversali attraverso la realizzazione di attivita' relazionali e sociali. Le regole di comportamento sono definite e condivise nelle classi. I conflitti con gli studenti sono gestiti in modo efficace.		5 - Positiva
		6 -
L'organizzazione di spazi e tempi risponde in modo ottimale alle esigenze di apprendimento degli studenti. Gli spazi laboratoriali sono usati con frequenza elevata in tutte le classi. La scuola promuove l'utilizzo di modalita' didattiche innovative. Gli studenti lavorano in gruppi, utilizzano le nuove tecnologie, realizzano ricerche o progetti come attivita' ordinarie in classe. La scuola promuove le competenze trasversali attraverso la realizzazione di attivita' relazionali e sociali che vedono la partecipazione attiva degli studenti. Le regole di comportamento sono definite e condivise in tutte le classi. I conflitti con gli studenti sono gestiti in modo efficace, ricorrendo anche a modalita' che coinvolgono gli studenti nell'assunzione di responsabilita'.		7 - Eccellente

Motivazione del giudizio assegnato

La nostra scuola, pur tra mille difficoltà che la quotidianità scolastica presenta, si identifica pienamente con il giudizio n° 5 della Rubrica di Valutazione in quanto lo sforzo di tutte le componenti della scuola è notevole per il raggiungimento di obiettivi sempre più soddisfacenti.

3A.3 Inclusione e differenziazione

Subarea: Inclusione

3.3.a Attivita' di inclusione

3.3.a.1 Azioni attuate per l'inclusione

		Azioni attuate per l'inclusione		
		Riferimento Provinciale (% scuole in cui sono presenti gli aspetti seguenti)	Riferimento Regionale (% scuole in cui sono presenti gli aspetti seguenti)	Riferimento Nazionale (% scuole in cui sono presenti gli aspetti seguenti)
Validi	Nessuna o una azione fra quelle indicate	24,6	24,3	13,5
	Due o tre azioni fra quelle indicate	64,8	66,5	61,2
	Quattro o cinque azioni fra quelle indicate	10,6	9,2	25,3
Situazione della scuola: NAEE18700G		Due o tre azioni fra quelle indicate		

Domande Guida
La scuola realizza attivita' per favorire l'inclusione degli studenti con disabilita' nel gruppo dei pari? Queste attivita' riescono a favorire l'inclusione degli studenti con disabilita'?
Gli insegnanti curricolari e di sostegno utilizzano metodologie che favoriscono una didattica inclusiva? Questi interventi sono efficaci? Alla formulazione dei Piani Educativi Individualizzati partecipano anche gli insegnanti curricolari? Il raggiungimento degli obiettivi definiti nei Piani Educativi Individualizzati viene monitorato con regolarita'?
In che modo la scuola si prende cura degli altri studenti con bisogni educativi speciali? I Piani Didattici Personalizzati sono aggiornati con regolarita'?
La scuola realizza attivita' di accoglienza per gli studenti stranieri da poco in Italia? Questi interventi riescono a favorire l'inclusione degli studenti stranieri?
La scuola realizza percorsi di lingua italiana per gli studenti stranieri da poco in Italia? Questi interventi riescono a favorire il successo scolastico degli studenti stranieri?
La scuola realizza attivita' su temi interculturali e/o sulla valorizzazione delle diversita'? Qual e' la ricaduta di questi interventi sulla qualita' dei rapporti tra gli studenti?

Punti di Forza (Digitare al max 1500 caratteri)	Punti di Debolezza (Digitare al max 1500 caratteri)
La nostra scuola è sempre più sensibile e attenta alle esigenze delle famiglie infatti ha elaborato alla fine dell'anno scolastico 2014/15 un protocollo di inclusione per gli alunni con BES e con l'istituzione del gruppo GLI Per gli studenti con disabilità le docenti di sostegno ,sin da sempre, hanno costituito il gruppo "H" che lavora sinergicamente con le docenti di base ,le famiglie con l'equipe psico-socio-pedagogica per dare risposte sempre più esaustive ai bisogni di tali alunni per l'inclusione nel gruppo dei pari . Coinvolgimento in modo attivo delle famiglie e dei discenti nello sviluppo di piani d'azione	Scarsa partecipazione dei genitori nelle riunioni degli Organi Collegiali Mancanza di un monitoraggio attestante la presenza dei genitori nei momenti collegiali, il report funzionale allo scopo. La nostra scuola non realizza percorsi di lingua italiana per gli studenti stranieri, in quanto l'ente locale non dispone di mediatore culturale

Subarea: Recupero e potenziamento

3.3.b Attivita' di recupero

3.3.b.2 Progettazione di moduli per il recupero delle competenze-PRIMARIA

Istituto:NAEE18700G - Progettazione di moduli per il recupero delle competenze-PRIMARIA				
opzione	Situazione della scuola: NAEE18700G	Riferimento Provinciale (% scuole in cui sono presenti gli aspetti seguenti)	Riferimento Regionale (% scuole in cui sono presenti gli aspetti seguenti)	Riferimento Nazionale (% scuole in cui sono presenti gli aspetti seguenti)
Gruppi di livello all'interno delle classi	Si	92,9	94,1	92,1
Gruppi di livello per classi aperte	No	25,7	25	36
Sportello per il recupero	No	5,5	5,4	6,9
Corsi di recupero pomeridiani	No	21,9	22,9	24,6
Individuazione di docenti tutor	No	11,9	10,6	8,4
Giornate dedicate al recupero	No	19,9	20,4	16,2
Supporto pomeridiano per lo svolgimento dei compiti	No	6,1	5,5	14,5
Altro	No	16,7	14,6	21

3.3.c Attivita' di potenziamento


3.3.c.1 Progettazione di moduli per il potenziamento delle competenze-PRIMARIA

Istituto:NAEE18700G - Progettazione di moduli per il potenziamento delle competenze-PRIMARIA				
opzione	Situazione della scuola: NAEE18700G	Riferimento Provinciale (% scuole in cui sono presenti gli aspetti seguenti)	Riferimento Regionale (% scuole in cui sono presenti gli aspetti seguenti)	Riferimento Nazionale (% scuole in cui sono presenti gli aspetti seguenti)
Gruppi di livello all'interno delle classi	No	75,9	79,1	76,9
Gruppi di livello per classi aperte	No	19,6	19,3	21,9
Partecipazione a gare o competizioni interne alla scuola	No	32,2	31,2	25,3
Partecipazione a gare o competizioni esterne alla scuola	Si	33,1	32,9	36,9
Giornate dedicate al recupero e al potenziamento	No	17	19,1	14,8
Partecipazione a corsi o progetti in orario curricolare	No	47,3	47	52,9
Partecipazione a corsi o progetti in orario extra- curricolare	No	61,1	57,4	40,7
Altro	No	6,1	4,7	5,4

Domande Guida
Quali gruppi di studenti presentano maggiori difficoltà di apprendimento?
Quali interventi sono realizzati per rispondere alle difficoltà di apprendimento degli studenti?
Sono previste forme di monitoraggio e valutazione dei risultati raggiunti dagli studenti con maggiori difficoltà?
Gli interventi che la scuola realizza per supportare gli studenti con maggiori difficoltà sono efficaci?
In che modo la scuola favorisce il potenziamento degli studenti con particolari attitudini disciplinari?
Gli interventi di potenziamento realizzati sono efficaci?
Nel lavoro d'aula quali interventi individualizzati in funzione dei bisogni educativi degli studenti vengono utilizzati?
Quanto è diffuso l'utilizzo di questi interventi nelle varie classi della scuola?

Punti di Forza (Digitare al max 1500 caratteri)	Punti di Debolezza (Digitare al max 1500 caratteri)
I gruppi di studenti che presentano maggiori difficoltà di apprendimento sono quelli che provengono dai ceti più svantaggiati. Per essi sono previste azioni di recupero all'interno delle classi basate su gruppi di livello. Totale inclusione a 360° di questi alunni nei vari gruppi (classe, di lavoro, etc...) Si cerca di integrare le loro carenze esperienziali attraverso l'attivazione di percorsi laboratoriali.	Sono previste forme di monitoraggio ma non esiste quadro di sintesi

Rubrica di valutazione e Motivazione del giudizio assegnato

Rubrica di Valutazione	
Criterio di qualità: La scuola cura l'inclusione degli studenti con bisogni educativi speciali, valorizza le differenze culturali, adegua l'insegnamento ai bisogni formativi di ciascun allievo attraverso percorsi di recupero e potenziamento.	Situazione della scuola
Le attività realizzate dalla scuola sono insufficienti a garantire l'inclusione degli studenti che hanno specifici bisogni formativi. La scuola non dedica sufficiente attenzione ai temi interculturali. La differenziazione dei percorsi didattici in funzione dei bisogni educativi degli studenti è assente o insufficiente, oppure singoli insegnanti realizzano percorsi differenziati in poche classi, senza forme di coordinamento delle attività a livello di scuola.	1 - Molto critica
	2 -
Le attività realizzate dalla scuola per gli studenti che necessitano di inclusione sono sufficienti. La qualità degli interventi didattici per gli studenti che necessitano di inclusione è in generale accettabile, ma ci sono aspetti da migliorare. Gli obiettivi educativi per questi studenti sono scarsamente definiti e il loro raggiungimento non viene monitorato. La scuola dedica un'attenzione appena sufficiente ai temi interculturali. La differenziazione dei percorsi didattici in funzione dei bisogni educativi degli studenti è sufficientemente strutturata a livello di scuola, ma andrebbe migliorata. Gli obiettivi educativi sono poco specifici e non sono presenti forme di monitoraggio e valutazione per verificarne il raggiungimento. Gli interventi individualizzati nel lavoro d'aula sono poco diffusi a livello di scuola.	3 - Con qualche criticità
	4 -
Le attività realizzate dalla scuola per gli studenti che necessitano di inclusione sono efficaci. In generale le attività didattiche sono di buona qualità, anche se ci sono aspetti che possono essere migliorati. Il raggiungimento degli obiettivi previsti per gli studenti che necessitano di inclusione sono costantemente monitorati. La scuola promuove il rispetto delle differenze e della diversità culturale. La differenziazione dei percorsi didattici in funzione dei bisogni educativi degli studenti è piuttosto strutturata a livello di scuola. Gli obiettivi educativi sono definiti e sono presenti modalità di verifica degli esiti, anche se non in tutti i casi. Gli interventi realizzati sono efficaci per un buon numero di studenti destinatari delle azioni di differenziazione. Gli interventi individualizzati nel lavoro d'aula sono piuttosto diffusi a livello di scuola.	 5 - Positiva
	6 -
Nelle attività di inclusione sono attivamente coinvolti diversi soggetti (docenti curricolari, di sostegno, tutor, famiglie, enti locali, associazioni) compreso il gruppo dei pari. Le attività didattiche per gli studenti che necessitano di inclusione sono di buona qualità. Il raggiungimento degli obiettivi previsti per gli studenti che necessitano di inclusione sono costantemente monitorati e a seguito di ciò, se necessario, gli interventi vengono rimodulati. La scuola promuove efficacemente il rispetto delle diversità. La differenziazione dei percorsi didattici in funzione dei bisogni educativi degli studenti è ben strutturata a livello di scuola; le attività rivolte ai diversi gruppi di studenti raggiungono tutti i potenziali destinatari. Gli obiettivi educativi sono ben definiti e sono adottate modalità di verifica degli esiti. Gli interventi realizzati sono efficaci per la maggioranza degli studenti destinatari delle azioni di differenziazione. In tutta la scuola gli interventi individualizzati sono utilizzati in maniera sistematica nel lavoro d'aula.	7 - Eccellente

Motivazione del giudizio assegnato

Nonostante la consapevolezza che tutte le strategie messe in atto dalla nostra scuola possono essere perfezionate, si ritiene comunque che l'impegno sia il massimo possibile da parte di tutte le componenti della nostra istituzione. Pertanto il livello 5 è quello più rispondente alla nostra realtà.

3A.4 Continuita' e orientamento

Subarea: Continuita'

3.4.a Attivita' di continuita'

3.4.a.1 Azioni attuate per la continuita'-PRIMARIA

Istituto:NAEE18700G - Azioni attuate per la continuita'-PRIMARIA				
opzione	Situazione della scuola: NAEE18700G	Riferimento Provinciale (% scuole in cui sono presenti gli aspetti seguenti)	Riferimento Regionale (% scuole in cui sono presenti gli aspetti seguenti)	Riferimento Nazionale (% scuole in cui sono presenti gli aspetti seguenti)
Incontri tra insegnanti dell'infanzia e della primaria per scambio di informazioni utili alla formazione delle classi	Si	96,8	96,5	97,5
Incontri tra insegnanti dell'infanzia e della primaria per definire le competenze in uscita e in entrata	No	77,2	79	75,8
Visita della scuola primaria da parte dei bambini dell'infanzia	Si	93,9	94	95,7
Attivita' educative per i bambini dell'infanzia con insegnanti della primaria	Si	59,5	57,3	60,8
Attivita' educative comuni tra bambini dell'infanzia e della primaria	Si	68,5	70,4	75,7
Trasmissione dall'infanzia alla primaria di fascicoli articolati sul percorso formativo dei singoli studenti	Si	63,3	62,3	61,3
Altro	No	12,9	11,6	16,4

Domande Guida

Gli insegnanti di ordini di scuola diversi si incontrano per parlare della formazione delle classi?
Quali azioni realizza la scuola per garantire la continuita' educativa per gli studenti nel passaggio da un ordine di scuola all'altro?
La scuola monitora i risultati degli studenti nel passaggio da un ordine di scuola all'altro?
Gli interventi realizzati per garantire la continuita' educativa sono efficaci?

Punti di Forza (Digitare al max 1500 caratteri)	Punti di Debolezza (Digitare al max 1500 caratteri)
<p>Gli insegnanti di ordini di scuola diversi si incontrano periodicamente per azioni di confronto, condivisione di strategie e metodologie e azioni condivise. A fine anno si incontrano anche relativamente ai criteri da adottare per la formazione delle classi.</p> <p>Emerge dall'analisi dei dati relativi agli esiti finali al termine del primo anno di frequenza della scuola secondaria superiore di primo grado, il tasso percentuale di promozione risulta ottimale.</p>	<p>Manca elaborazione, somministrazione, verifica ed analisi dei dati attraverso monitoraggi relativi agli esiti finali al termine del primo anno di frequenza della scuola secondaria superiore di primo grado.</p>

Subarea: Orientamento

Domande Guida


La scuola realizza percorsi di orientamento per la comprensione di se' e delle proprie inclinazioni? Quali classi sono coinvolte? Questi percorsi coinvolgono tutte le sezioni/plessi della scuola?
La scuola realizza attivita' di orientamento finalizzate alla scelta del percorso scolastico/universitario successivo? Queste attivita' coinvolgono le realta' scolastiche/universitarie significative del territorio?
La scuola realizza attivita' di orientamento al territorio e alle realta' produttive e professionali?
La scuola organizza incontri/attivita' rivolti alle famiglie sulla scelta del percorso scolastico/universitario successivo?

Le attività di orientamento coinvolgono tutte le sezioni/plessi della scuola?

La scuola monitora quanti studenti seguono il consiglio orientativo? I consigli orientativi della scuola sono seguiti da un elevato numero di famiglie e studenti?

Punti di Forza (Digitare al max 1500 caratteri)	Punti di Debolezza (Digitare al max 1500 caratteri)
Le attività di orientamento sono effettuate dai docenti delle scuole secondarie di primo grado del Comune nel quale è ubicata la nostra scuola e da quelle dei comuni limitrofi riguardante la loro offerta formativa.	Intensificazione dei percorsi di orientamento per la comprensione di sé e delle proprie inclinazioni.

Rubrica di valutazione e Motivazione del giudizio assegnato

Rubrica di Valutazione	
Criterio di qualità: La scuola garantisce la continuita' dei percorsi scolastici e cura l'orientamento personale, scolastico e professionale degli studenti.	Situazione della scuola
Le attivita' di continuita' e/o di orientamento sono assenti o insufficienti, oppure singoli insegnanti realizzano attivita' di continuita' e/o orientamento limitatamente ad alcune sezioni, senza forme di coordinamento a livello di scuola.	1 - Molto critica
	2 -
Le attivita' di continuita' presentano un livello di strutturazione sufficiente anche se sono prevalentemente orientate alla formazione delle classi. Le attivita' di orientamento coinvolgono almeno tutte le classi finali. La qualita' delle attivita' proposte agli studenti e' in genere accettabile, anche se per lo piu' limitate a presentare i diversi istituti scolastici/indirizzi di scuola superiore/corsi di studio universitari. La scuola non monitora i risultati delle proprie azioni di orientamento.	 3 - Con qualche criticita'
	4 -
Le attivita' di continuita' sono ben strutturate. La collaborazione tra i docenti di ordini di scuola diversi e' consolidata. La scuola realizza diverse attivita' finalizzate ad accompagnare gli studenti nel passaggio da un ordine di scuola all'altro. Le attivita' di orientamento sono ben strutturate e coinvolgono anche le famiglie. La scuola realizza percorsi finalizzati alla conoscenza di se' e delle proprie attitudini. Gli studenti dell'ultimo anno e le famiglie, oltre a partecipare alle presentazioni delle diverse scuole/indirizzi di studio universitario, sono coinvolti in attivita' organizzate nelle scuole dell'ordine successivo o nelle universita'. La scuola realizza attivita' di orientamento alle realta' produttive e professionali del territorio. La scuola monitora i risultati delle proprie azioni di orientamento; un buon numero di famiglie e studenti segue il consiglio orientativo della scuola.	5 - Positiva
	6 -
Le attivita' di continuita' sono organizzate in modo efficace. La collaborazione tra docenti di ordini di scuola diversi e' ben consolidata e si concretizza nella progettazione di attivita' per gli studenti finalizzate ad accompagnarli nel passaggio tra un ordine di scuola e l'altro / all'universita'. La scuola predispone informazioni articolate sul percorso scolastico dei singoli studenti e monitora gli esiti degli studenti nel passaggio da un ordine di scuola all'altro. La scuola realizza azioni di orientamento finalizzate a far emergere le inclinazioni individuali che coinvolgono piu' classi, non solo quelle dell'ultimo anno. Inoltre propone attivita' mirate a far conoscere l'offerta formativa presente sul territorio, anche facendo svolgere attivita' didattiche nelle scuole/universita' del territorio. La scuola ha compiuto una buona analisi delle inclinazioni individuali/attitudini degli studenti, tenendo conto di informazioni degli anni precedenti sulla propria popolazione studentesca e ha raccolto informazioni sui bisogni formativi del territorio. Le attivita' di orientamento sono ben strutturate e pubblicizzate e coinvolgono anche le famiglie. La scuola monitora i risultati delle proprie azioni di orientamento; la stragrande maggioranza delle famiglie e degli studenti segue il consiglio orientativo della scuola.	7 - Eccellente

Motivazione del giudizio assegnato

Le attivita' di continuita' presentano un livello di strutturazione sufficiente anche se sono prevalentemente orientate alla formazione delle classi. Le attivita' di orientamento coinvolgono almeno tutte le classi finali. La qualita' delle attivita' proposte agli studenti e' in genere accettabile, anche se per lo piu' limitate a presentare i diversi istituti scolastici/indirizzi di scuola superiore/corsi di studio universitari. La scuola non monitora i risultati delle proprie azioni di orientamento.

3B Processi - Pratiche gestionali e organizzative

3B.5 Orientamento strategico e organizzazione della scuola

Subarea: Missione e obiettivi prioritari

Domande Guida
La missione dell'istituto e le prioritari sono definite chiaramente?
La missione dell'istituto e le prioritari sono condivise all'interno della comunità scolastica? Sono rese note anche all'esterno, presso le famiglie e il territorio?

Punti di Forza (Digitare al max 1500 caratteri)	Punti di Debolezza (Digitare al max 1500 caratteri)
La missione dell'istituto e le priorità sono definite chiaramente grazie alla condivisione sistematica della politica e della mission sia a livello di progettazione che della comunicazione. le famiglie e il territorio sono informate nel dettaglio delle finalità educative della nostra scuola grazie a una illustrazione capillare del POF all'inizio di ogni anno scolastico	la comunicazione deve essere ulteriormente migliorata

Subarea: Controllo dei processi

Domande Guida
In che modo la scuola pianifica le azioni per il raggiungimento dei propri obiettivi?
In che modo la scuola monitora lo stato di avanzamento per il raggiungimento degli obiettivi? Quali meccanismi e strumenti di controllo sono adottati?

Punti di Forza (Digitare al max 1500 caratteri)	Punti di Debolezza (Digitare al max 1500 caratteri)
Pianificazione di azioni per il raggiungimento dei propri obiettivi attraverso attraverso la stesura e la condivisione del curriculum d'Istituto dove mission e obiettivi sono chiaramente definiti nel processo di valutazione. Monitoraggio dell'avanzamento attraverso riunioni periodiche anche al fine di un'eventuale revisione. Al termine del percorso sono somministrati questionari che evidenziano punti di forza e punti di debolezza.	Monitorare l'efficacia della comunicazione

Subarea: Organizzazione delle risorse umane

3.5.a Gestione delle funzioni strumentali

3.5.a.1 Modalità di distribuzione delle risorse per le funzioni strumentali

Modalità di distribuzione delle risorse per le funzioni strumentali				
		Riferimento Provinciale %	Riferimento Regionale %	Riferimento Nazionale %
Validi	Meno di 500 €	21,1	21,8	26,5
	Tra 500 e 700 €	37	35,8	32,5
	Tra 700 e 1000 €	31,8	31,3	28,8
	Più di 1000 €	10,1	11,1	12,3
	n.d.			
Situazione della scuola: NAEE18700G	Tra 500 e 700 €			

3.5.b Gestione del Fondo di Istituto

3.5.b.1 Ripartizione del FIS tra insegnanti e personale ATA

Istituto:NAEE18700G % - Ripartizione del FIS tra insegnanti e personale ATA				
opzione	Situazione della scuola: NAEE18700G %	Riferimento Provinciale %	Riferimento Regionale %	Riferimento Nazionale %
Percentuale del FIS per gli insegnanti	59,53	69,6	70,5	72,8
Percentuale del FIS per gli ATA	40,47	30,5	29,6	27,3

3.5.b.2 Quota di insegnanti che percepisce il FIS

Istituto:NAEE18700G % - Quota di insegnanti che percepisce il FIS				
opzione	Situazione della scuola: NAEE18700G %	Riferimento Provinciale %	Riferimento Regionale %	Riferimento Nazionale %
Percentuale di insegnanti che usufruisce del FIS (rispetto al totale degli insegnanti)	102,17	56,8	61,6	70,4

3.5.b.3 Quota di personale ATA che percepisce il FIS

Istituto:NAEE18700G % - Quota di personale ATA che percepisce il FIS				
opzione	Situazione della scuola: NAEE18700G %	Riferimento Provinciale %	Riferimento Regionale %	Riferimento Nazionale %
Percentuale di personale ATA che usufruisce del FIS (rispetto al totale degli ATA)	84,00	77,3	78	82,7

3.5.b.4 Insegnanti che percepiscono piu' di 500 euro di FIS

Istituto:NAEE18700G % - Insegnanti che percepiscono piu' di 500 euro di FIS				
opzione	Situazione della scuola: NAEE18700G %	Riferimento Provinciale %	Riferimento Regionale %	Riferimento Nazionale %
Percentuale insegnanti che percepisce più di 500€ (rispetto al totale degli insegnanti che usufruisce del FIS)	7,45	29,2	29,7	22,8

3.5.b.5 Personale ATA che percepisce piu' di 500 euro di FIS

Istituto:NAEE18700G % - Personale ATA che percepisce piu' di 500 euro di FIS				
opzione	Situazione della scuola: NAEE18700G %	Riferimento Provinciale %	Riferimento Regionale %	Riferimento Nazionale %
Percentuale ATA che percepisce più di 500€ (rispetto al totale del personale ATA che usufruisce del FIS)	33,33	47	48,3	34,9

3.5.c Processi decisionali

3.5.c.2 Modi dei processi decisionali - Scegliere le attivita' per ampliare l'offerta formativa

Istituto:NAEE18700G - Modi dei processi decisionali - Scegliere le attivita' per ampliare l'offerta formativa				
opzione	Situazione della scuola: NAEE18700G	Riferimento Provinciale %	Riferimento Regionale %	Riferimento Nazionale %
Collegio dei docenti	Si	91,4	90,8	90,5
Consiglio di istituto	No	23,8	23	18,9
Consigli di classe/interclasse	No	22,1	25,6	34,3
Il Dirigente scolastico	No	16,3	14,6	12,8
Lo staff del Dirigente scolastico	No	11,7	10,7	10,6
Un gruppo di lavoro, dipartimento o commissione	No	14,3	15,2	14,8
I singoli insegnanti	Si	5,7	5,3	7,2

3.5.c.2 Modi dei processi decisionali - Definire l'articolazione oraria

Istituto:NAEE18700G - Modi dei processi decisionali - Definire l'articolazione oraria				
opzione	Situazione della scuola: NAEE18700G	Riferimento Provinciale %	Riferimento Regionale %	Riferimento Nazionale %
Collegio dei docenti	Si	69,1	71,8	71,4
Consiglio di istituto	No	63,3	62,3	62
Consigli di classe/interclasse	No	2	1,7	3,1
Il Dirigente scolastico	No	33,8	32,8	29
Lo staff del Dirigente scolastico	Si	9,2	8,7	10,6
Un gruppo di lavoro, dipartimento o commissione	No	8,9	9,7	10
I singoli insegnanti	No	0,3	0,6	0,6

3.5.c.2 Modi dei processi decisionali - Scegliere le modalita' di lavoro degli studenti

Istituto:NAEE18700G - Modi dei processi decisionali - Scegliere le modalita' di lavoro degli studenti				
opzione	Situazione della scuola: NAEE18700G	Riferimento Provinciale %	Riferimento Regionale %	Riferimento Nazionale %
Collegio dei docenti	Si	63	60,5	51,3
Consiglio di istituto	No	1,7	1,9	1,3
Consigli di classe/interclasse	No	60,5	59,7	70,8
Il Dirigente scolastico	Si	9,7	10,1	5,9
Lo staff del Dirigente scolastico	No	3,7	3,3	2,6
Un gruppo di lavoro, dipartimento o commissione	No	13,2	14,7	12,6
I singoli insegnanti	No	24,4	26,2	36,7

3.5.c.2 Modi dei processi decisionali - Progettare i contenuti del curricolo

Istituto:NAEE18700G - Modi dei processi decisionali - Progettare i contenuti del curricolo				
opzione	Situazione della scuola: NAEE18700G	Riferimento Provinciale %	Riferimento Regionale %	Riferimento Nazionale %
Collegio dei docenti	No	60,2	63,3	59,9
Consiglio di istituto	No	0,9	0,7	0,6
Consigli di classe/interclasse	No	38,7	33,8	32
Il Dirigente scolastico	Si	11,5	10,1	5,6
Lo staff del Dirigente scolastico	No	5,2	6,4	4
Un gruppo di lavoro, dipartimento o commissione	Si	54,4	55,1	65,3
I singoli insegnanti	No	9,5	11,6	15,1

3.5.c.2 Modi dei processi decisionali - Stabilire l'impostazione della valutazione degli studenti

Istituto:NAEE18700G - Modi dei processi decisionali - Stabilire l'impostazione della valutazione degli studenti				
opzione	Situazione della scuola: NAEE18700G	Riferimento Provinciale %	Riferimento Regionale %	Riferimento Nazionale %
Collegio dei docenti	No	86,2	88,9	89,9
Consiglio di istituto	No	2	1,9	1,3
Consigli di classe/interclasse	No	35,5	33,7	35,9
Il Dirigente scolastico	Si	19,2	18,5	13,2
Lo staff del Dirigente scolastico	No	6,6	6,5	4,6
Un gruppo di lavoro, dipartimento o commissione	Si	31,5	30,6	35,3
I singoli insegnanti	No	3,2	2,7	4,1

3.5.c.2 Modi dei processi decisionali - Definire i criteri per la formazione delle classi

Istituto:NAEE18700G - Modi dei processi decisionali - Definire i criteri per la formazione delle classi				
opzione	Situazione della scuola: NAEE18700G	Riferimento Provinciale %	Riferimento Regionale %	Riferimento Nazionale %
Collegio dei docenti	Si	78,8	77,5	77,3
Consiglio di istituto	No	68,8	72,1	67,3
Consigli di classe/interclasse	No	1,7	1,6	2
Il Dirigente scolastico	Si	25,8	25,1	21
Lo staff del Dirigente scolastico	No	3,7	4,2	5,4
Un gruppo di lavoro, dipartimento o commissione	No	9,2	7,2	14,7
I singoli insegnanti	No	0,3	0,1	0,1

3.5.c.2 Modi dei processi decisionali - Individuare come ripartire i fondi del bilancio scolastico

Istituto:NAEE18700G - Modi dei processi decisionali - Individuare come ripartire i fondi del bilancio scolastico				
opzione	Situazione della scuola: NAEE18700G	Riferimento Provinciale %	Riferimento Regionale %	Riferimento Nazionale %
Collegio dei docenti	No	30,1	32,1	24,1
Consiglio di istituto	No	60,7	62,6	59,9
Consigli di classe/interclasse	No	0	0,7	0,7
Il Dirigente scolastico	Si	74,8	71,1	72,3
Lo staff del Dirigente scolastico	Si	13,8	14,5	25,3
Un gruppo di lavoro, dipartimento o commissione	No	3,2	2,6	3,5
I singoli insegnanti	No	0	0	0

3.5.c.2 Modi dei processi decisionali - Coordinare l'elaborazione dei metodi didattici

Istituto:NAEE18700G - Modi dei processi decisionali - Coordinare l'elaborazione dei metodi didattici				
opzione	Situazione della scuola: NAEE18700G	Riferimento Provinciale %	Riferimento Regionale %	Riferimento Nazionale %
Collegio dei docenti	Si	36,4	36	34
Consiglio di istituto	No	1,4	1,2	0,6
Consigli di classe/interclasse	No	36,1	37	41,5
Il Dirigente scolastico	No	21,2	24,4	22,5
Lo staff del Dirigente scolastico	No	18,6	19,1	14,6
Un gruppo di lavoro, dipartimento o commissione	No	40,4	39	42,1
I singoli insegnanti	Si	18,3	17,2	18,3

3.5.c.2 Modi dei processi decisionali - Scegliere gli argomenti per l'aggiornamento degli insegnanti

Istituto:NAEE18700G - Modi dei processi decisionali - Scegliere gli argomenti per l'aggiornamento degli insegnanti				
opzione	Situazione della scuola: NAEE18700G	Riferimento Provinciale %	Riferimento Regionale %	Riferimento Nazionale %
Collegio dei docenti	Si	92,6	92,3	90,5
Consiglio di istituto	No	1,4	1,2	1,3
Consigli di classe/interclasse	No	3,4	3,9	3,4
Il Dirigente scolastico	Si	42,4	40,3	42,8
Lo staff del Dirigente scolastico	No	15,8	17,9	21,7
Un gruppo di lavoro, dipartimento o commissione	No	13,2	14,7	14,5
I singoli insegnanti	No	7,2	6,9	7,4

3.5.d Impatto delle assenze degli insegnanti sull'organizzazione

3.5.d.1234 Impatto delle assenze degli insegnanti sull'organizzazione-PRIMARIA

Istituto:NAEE18700G % - Impatto delle assenze degli insegnanti sull'organizzazione-PRIMARIA				
opzione	Situazione della scuola: NAEE18700G %	Riferimento Provinciale %	Riferimento Regionale %	Riferimento Nazionale %
Percentuale di ore di supplenza svolte dagli insegnanti esterni	21,67	32,6	36,6	55,6
Percentuale di ore di supplenza retribuite svolte dagli insegnanti interni	1,33	2,3	2,4	2,6
Percentuale di ore di supplenza non retribuite svolte dagli insegnanti interni	n.d.	29,4	29,8	24,3
Percentuale di ore non coperte	77	36,4	31,9	18,5

Domande Guida

C'e' una chiara divisione dei compiti (o delle aree di attivita') tra i docenti con incarichi di responsabilita'?

C'e' una chiara divisione dei compiti (o delle aree di attivita') tra il personale ATA?

Punti di Forza (Digitare al max 1500 caratteri)	Punti di Debolezza (Digitare al max 1500 caratteri)
Esiste una chiara divisione dei compiti tra i docenti con incarichi di responsabilità e tra il personale ATA. Ciò si evince dal funzionigramma, organigramma e mansionario allegati al Manuale della Qualità secondo le norme UNI ISO 9004:2009 elaborato dalla nostra scuola per l'a. s. 2014/15 con il POLO QUALITA' DI NAPOLI dal quale abbiamo ricevuto la certificazione	La sovrapposizione di determinati incarichi vista la contrazione del MOF che non consente di ampliare il numero dei docenti che potrebbero accedere ad incarichi di responsabilità

Subarea: Gestione delle risorse economiche

3.5.e Progetti realizzati

3.5.e.1 Ampiezza dell'offerta dei progetti

Istituto:NAEE18700G - Ampiezza dell'offerta dei progetti				
opzione	Situazione della scuola: NAEE18700G	Riferimento Provinciale	Riferimento Regionale	Riferimento Nazionale
Ampiezza dell'offerta dei progetti	5	5,37	5,7	10,39

3.5.e.2 Indice di frammentazione dei progetti

Istituto:NAEE18700G - Indice di frammentazione dei progetti				
opzione	Situazione della scuola: NAEE18700G	Riferimento Provinciale	Riferimento Regionale	Riferimento Nazionale
Indice di frammentazione dei progetti - spesa media per progetto (in euro)	6937,40	9169,55	8729,91	7851,74

3.5.e.3 Indice di spesa dei progetti per alunno

Istituto:NAEE18700G - Indice di spesa dei progetti per alunno				
opzione	Situazione della scuola: NAEE18700G	Riferimento Provinciale	Riferimento Regionale	Riferimento Nazionale
Indice di spesa per progetti per alunno (in euro)	43,80	50,88	51,9	84,12

3.5.e.4 Indice di spesa per la retribuzione del personale nei progetti

Istituto:NAEE18700G % - Indice di spesa per la retribuzione del personale nei progetti				
opzione	Situazione della scuola: NAEE18700G %	Riferimento Provinciale %	Riferimento Regionale %	Riferimento Nazionale %
Indice di spesa per la retribuzione del personale nei progetti	n.d.	20,54	19,71	16,87

3.5.f Progetti prioritari

3.5.f.1 Tipologia relativa dei progetti

Istituto:NAEE18700G - Tipologia relativa dei progetti				
opzione	Situazione della scuola: NAEE18700G	Riferimento Provinciale (% scuole che ha realizzato progetti per argomento)	Riferimento Regionale (% scuole che ha realizzato progetti per argomento)	Riferimento Nazionale (% scuole che ha realizzato progetti per argomento)
Formazione e aggiornamento del personale	0	16,6	18,5	15,5
Abilita' linguistiche/lettura/biblioteca	0	14,6	16	13,3
Abilita' logico-matematiche e scientifiche	0	8,3	10	9,4
Prevenzione del disagio - inclusione	0	28,1	23	48,5
Lingue straniere	0	23,8	23,7	28,4
Tecnologie informatiche (TIC)	0	7,2	8,2	11,6
Attivita' artistico-espressive	1	39	41,6	36,6
Educazione alla convivenza civile	1	30,7	27,5	27,3
Sport	0	18,9	20,5	20,6
Orientamento - accoglienza - continuita'	0	11,5	10,1	14,9
Progetto trasversale d'istituto	1	12,3	12,9	17
Altri argomenti	0	14,9	17,1	17,2

3.5.f.2 Durata media dei progetti

Istituto:NAEE18700G - Durata media dei progetti				
opzione	Situazione della scuola: NAEE18700G	Riferimento Provinciale	Riferimento Regionale	Riferimento Nazionale
Durata media dei progetti (in anni)	1,00	1,2	1,3	2,6

3.5.f.3 Indice di concentrazione della spesa per i progetti

Istituto:NAEE18700G % - Indice di concentrazione della spesa per i progetti				
opzione	Situazione della scuola: NAEE18700G %	Riferimento Provinciale %	Riferimento Regionale %	Riferimento Nazionale %
Indice di concentrazione della spesa per i progetti - percentuale di spesa per i 3 progetti più importanti	27,55	49,3	45,7	39,7

3.5.f.4 Importanza relativa dei progetti

Istituto:NAEE18700G - Importanza relativa dei progetti	
	Situazione della scuola: NAEE18700G
Progetto 1	'SETTIMANA DELLA SCUOLA': PERCHE' HA COINVOLTO TUTTE LE CLASSI DELLA SCUOLA PRIMARIA E DELL'INFANZIA
Progetto 2	PAS 'AMNIENTE E SALUTE': PERCHE' HA SENSIBILIZZATO LE SCOLARESCE AD ACQUISIRE UNA MAGGIORE CONSAPEVOLEZZA SU TEMATICHE DI RISPETTO DELL'AMBIENTE
Progetto 3	PROGETTO 'TEATRO': PERCHE' HA AIUTATO GLI ALUNNI A SUPERARE STRESS E PAURE MIGLIORANDONE LE CAPACITA' COMUNICATIVA

3.5.f.5 Coinvolgimento relativo nei progetti

Coinvolgimento relativo nei progetti				
		Riferimento Provinciale %	Riferimento Regionale %	Riferimento Nazionale %
Validi	Nessun coinvolgimento	49,6	52,3	25,1
	Basso coinvolgimento	22,1	21	18,3
	Alto coinvolgimento	28,4	26,7	56,6
Situazione della scuola: NAEE18700G		Nessun coinvolgimento		


Domande Guida

Quale coerenza tra le scelte educative adottate (es. Piano dell'Offerta Formativa) e l'allocazione delle risorse economiche (es. programma annuale)?

Le spese per i progetti si concentrano sulle tematiche ritenute prioritarie dalla scuola?

Punti di Forza (Digitare al max 1500 caratteri)	Punti di Debolezza (Digitare al max 1500 caratteri)
Tra le scelte educative adottate (Piano dell'Offerta Formativa) e l'allocazione delle risorse economiche (programma annuale) esiste una buona coerenza e tutti i progetti attivati si focalizzano sulle tematiche ritenute prioritarie dalla scuola e si sviluppano intorno ai nuclei tematici fondanti il nostro curriculum	A causa delle ulteriori contrazioni del MOF è possibile attivare un numero progressivamente sempre più esiguo di progetti che possano ampliare l'offerta formativa della nostra scuola. Per questo motivo la scuola è costretta a chiedere un supporto economico ai genitori

Rubrica di valutazione e Motivazione del giudizio assegnato

Rubrica di Valutazione		
Criterio di qualità: La scuola individua le prioritari da raggiungere e le persegue dotandosi di sistemi di controllo e monitoraggio, individuando ruoli di responsabilita' e compiti per il personale, convogliando le risorse economiche sulle azioni ritenute prioritari.	Situazione della scuola	
La missione della scuola e le prioritari non sono state definite oppure sono state definite in modo vago. Non sono presenti forme di controllo o monitoraggio delle azioni. La definizione delle responsabilita' e dei compiti tra le diverse componenti scolastiche e' poco chiara o non e' funzionale all'organizzazione delle attivita'. Le risorse economiche e materiali sono sottoutilizzate, oppure sono disperse nella realizzazione di molteplici attivita' e non sono indirizzate al raggiungimento degli obiettivi prioritari.		1 - Molto critica
		2 -
La scuola ha definito la missione e le prioritari, anche se la loro condivisione nella comunita' scolastica e con le famiglie e il territorio e' da migliorare. Il controllo e il monitoraggio delle azioni sono attuati in modo non strutturato. e' presente una definizione delle responsabilita' e dei compiti tra le diverse componenti scolastiche, anche se non tutti i compiti sono chiari e funzionali all'organizzazione delle attivita'. Le risorse economiche e materiali sono convogliate solo parzialmente nel perseguimento degli obiettivi prioritari dell'istituto.		3 - Con qualche criticita'
		4 -
La scuola ha definito la missione e le prioritari; queste sono condivise nella comunita' scolastica, con le famiglie e il territorio. La scuola utilizza forme di controllo strategico o monitoraggio dell'azione. Responsabilita' e compiti delle diverse componenti scolastiche sono individuati chiaramente. Una buona parte delle risorse economiche e' impiegata per il raggiungimento degli obiettivi prioritari della scuola. La scuola e' impegnata a raccogliere finanziamenti aggiuntivi oltre quelli provenienti dal MIUR.		5 - Positiva
		6 -
La scuola ha definito la missione e le prioritari e queste sono condivise nella comunita' scolastica, con le famiglie e il territorio. Per raggiungere tali prioritari la scuola ha individuato una serie di strategie e azioni. La scuola utilizza forme di controllo strategico o di monitoraggio dell'azione, che permettono di riorientare le strategie e riprogettare le azioni. Responsabilita' e compiti sono individuati chiaramente e sono funzionali alle attivita' e alle prioritari. Le risorse economiche e materiali della scuola sono sfruttate al meglio e sono convogliate nella realizzazione delle prioritari. La scuola e' impegnata a raccogliere finanziamenti aggiuntivi oltre quelli provenienti dal MIUR e li investe per il perseguimento della propria missione.		7 - Eccellente

Motivazione del giudizio assegnato

Visto che la missione della scuola è chiaramente definita, che le tutte le parti (famiglia e territorio) sono informate, considerato che tutte le risorse economiche che a vario titolo pervengono nella nostra scuola sono impiegate per il raggiungimento degli obiettivi prioritari, la valutazione 5 è quella più rispondente alla nostra realtà scolastica.

3B.6 Sviluppo e valorizzazione delle risorse umane

Subarea: Formazione

3.6.a Offerta di formazione per gli insegnanti

3.6.a.1 Ampiezza dell'offerta di formazione per gli insegnanti

Istituto:NAEE18700G - Ampiezza dell'offerta di formazione per gli insegnanti				
opzione	Situazione della scuola: NAEE18700G	Riferimento Provinciale	Riferimento Regionale	Riferimento Nazionale
Numero di progetti di formazione per gli insegnanti	2	1,9	1,8	2,3

3.6.a.2 Tipologia degli argomenti della formazione

Istituto:NAEE18700G - Tipologia degli argomenti della formazione				
opzione	Situazione della scuola: NAEE18700G	Riferimento Provinciale (% scuole che ha realizzato progetti per argomento)	Riferimento Regionale (% scuole che ha realizzato progetti per argomento)	Riferimento Nazionale (% scuole che ha realizzato progetti per argomento)
Curricolo e discipline	0	14	15,3	21,7
Temi multidisciplinari	0	2,9	3	6
Metodologia - Didattica generale	0	4,9	6,6	15,3
Valutazione degli apprendimenti, certificazione delle competenze, valutazione interna - autovalutazione	0	1,4	2,9	5,6
Tecnologie informatiche e loro applicazione all'attivit� didattica	0	18,9	17,3	21,1
Aspetti normativi e ordinamenti scolastici	1	38,1	34,5	46
Inclusione studenti con disabilita'	1	13,8	14,6	16,5
Inclusione studenti con cittadinanza non italiana	0	0,6	0,7	2,2
Orientamento	0	0,9	0,6	1,2
Altro	0	5,4	6,4	9,8

3.6.a.3 Insegnanti coinvolti nella formazione

Istituto:NAEE18700G % - Insegnanti coinvolti nella formazione				
opzione	Situazione della scuola: NAEE18700G %	Riferimento Provinciale %	Riferimento Regionale %	Riferimento Nazionale %
Percentuale media di insegnanti coinvolti nei progetti di formazione o aggiornamento attivati	55,43	40,6	39,9	34,1

3.6.a.4 Spesa media per insegnante per la formazione

Istituto:NAEE18700G - Spesa media per insegnante per la formazione				
opzione	Situazione della scuola: NAEE18700G	Riferimento Provinciale	Riferimento Regionale	Riferimento Nazionale
Spesa media per insegnante per progetti di formazione (in euro)	25,78	40,7	42,8	36,8

3.6.a.5 Numero medio di ore di formazione per insegnante

Istituto:NAEE18700G - Numero medio di ore di formazione per insegnante				
opzione	Situazione della scuola: NAEE18700G	Riferimento Provinciale	Riferimento Regionale	Riferimento Nazionale
Numero medio di ore di formazione per insegnante	0,39	0,5	0,5	0,5

Domande Guida
La scuola raccoglie le esigenze formative dei docenti e del personale ATA?
Quali temi per la formazione la scuola promuove e perché (es. curriculum e competenze, bisogni educativi speciali, tecnologie didattiche, ecc.)?
Qual è la qualità delle iniziative di formazione promosse dalla scuola?
Quali ricadute hanno le iniziative di formazione nell'attività ordinaria della scuola?

Punti di Forza (Digitare al max 1500 caratteri)	Punti di Debolezza (Digitare al max 1500 caratteri)
la scuola raccoglie le esigenze formative dei docenti e del personale ATA soprattutto riguardanti i temi più attuali quali alunni con BES, curriculum e competenze e tecnologie didattiche (LIM e registro elettronico fattura elettronica) La qualità delle iniziative promosse dalla scuola è buona e la ricaduta è in fase di assimilazione da parte dei vari operatori	Le iniziative di formazione promosse dalla scuola sono rispondenti alle esigenze ma sono contratte nel numero e nelle ore ad esse destinate a causa della penuria dei fondi che possono essere destinati a tale finalità. Pertanto la ricaduta dei corsi di formazione è in fase di assimilazione da parte delle varie componenti operanti nella scuola (docenti e ATA)

Subarea: Valorizzazione delle competenze

Domande Guida
La scuola raccoglie le competenze del personale (es. curriculum, esperienze formative, corsi frequentati)?
Come sono valorizzate le risorse umane?
La scuola utilizza il curriculum o le esperienze formative fatte dai docenti per una migliore gestione delle risorse umane (es. assegnazione di incarichi, suddivisione del personale)?

Punti di Forza (Digitare al max 1500 caratteri)	Punti di Debolezza (Digitare al max 1500 caratteri)
La scuola raccoglie e aggiorna periodicamente le competenze del personale. Il personale tutto è valorizzato perché è utilizzato a partire dal curriculum e dalle esperienze formative di ciascuno/a Ciò ottimizza la gestione delle risorse umane	L'età media dei docenti della nostra scuola è un punto di debolezza in quanto è sempre più esiguo il numero dei docenti giovani che potrebbero porsi come elementi trainanti in un gruppo ormai stanco e poco pronto alle innovazioni.

Subarea: Collaborazione tra insegnanti

3.6.b Gruppi di lavoro degli insegnanti

3.6.b.1 Tipologia degli argomenti dei gruppi di lavoro

Istituto:NAEE18700G - Tipologia degli argomenti dei gruppi di lavoro				
opzione	Situazione della scuola: NAEE18700G	Riferimento Provinciale (% scuole che ha attivato gruppi per argomento)	Riferimento Regionale (% scuole che ha attivato gruppi per argomento)	Riferimento Nazionale (% scuole che ha attivato gruppi per argomento)
Criteri comuni per la valutazione degli studenti	Si	63,6	64,6	53,5
Curricolo verticale	No	56,2	58,5	61,1
Competenze in ingresso e in uscita	No	51,6	52,6	48,9
Accoglienza	Si	68,2	64,3	60,5
Orientamento	No	64,8	64,7	71,1
Raccordo con il territorio	No	74,8	73,4	65
Piano dell'offerta formativa	Si	85,4	84,7	84,7
Temi disciplinari	No	29,5	32,8	29,9
Temi multidisciplinari	No	32,7	34,8	29,3
Continuita'	No	81,4	79,8	81,7
Inclusione	Si	85,7	84,7	90,3

3.6.b.2 Varieta' degli argomenti per i quali e' stato attivato un gruppo di lavoro

Varieta' degli argomenti per i quali e' stato attivato un gruppo di lavoro				
		Riferimento Provinciale %	Riferimento Regionale %	Riferimento Nazionale %
Validi	Nessun gruppo di lavoro indicato	6	6,9	4,3
	Bassa varieta' (fino a 3 argomenti)	11,2	11,7	10,2
	Media varieta' (da 4 a 6 argomenti)	23,5	21	28,4
	Alta varieta' (più di 6 argomenti)	59,3	60,4	57,1
Situazione della scuola: NAEE18700G		Media varieta' (da 4 a 6 argomenti)		

3.6.b.3 Partecipazione degli insegnanti a gruppi di lavoro

Istituto:NAEE18700G % - Partecipazione degli insegnanti a gruppi di lavoro				
opzione	Situazione della scuola: NAEE18700G %	Riferimento Provinciale (% scuole che ha attivato gruppi per argomento)	Riferimento Regionale (% scuole che ha attivato gruppi per argomento)	Riferimento Nazionale (% scuole che ha attivato gruppi per argomento)
Criteri comuni per la valutazione degli studenti	10	6,1	7,7	6,9
Curricolo verticale	0	5,2	7	9,9
Competenze in ingresso ed in uscita	0	4,7	6,2	6,6
Accoglienza	5	5,7	6,1	7
Orientamento	0	2,8	3,6	4,4
Raccordo con il territorio	0	3,5	3,7	4,7
Piano dell'offerta formativa	7	5,4	6,6	7
Temi disciplinari	0	3,1	4,1	5
Temi multidisciplinari	0	3,1	4	4,1
Continuita'	0	5	6,6	9,4
Inclusione	13	7,1	8,5	11,2

Domande Guida

La scuola incentiva la partecipazione dei docenti a gruppi di lavoro? Su quali tematiche? Con quali modalita' organizzative (es. Dipartimenti, gruppi di docenti per classi parallele, gruppi spontanei, ecc.)?

I gruppi di lavoro composti da insegnanti producono materiali o esiti utili alla scuola?

La scuola mette a disposizione dei docenti spazi per la condivisione di strumenti e materiali didattici?

La condivisione di strumenti e materiali tra i docenti e' ritenuta adeguata?


Punti di Forza (Digitare al max 1500 caratteri)

La scuola incentiva la partecipazione dei docenti a gruppi di lavoro soprattutto per classi parallele in quanto ritenute le più consone al nostro segmento scolastico .
La produzione dei materiali, che attiene essenzialmente ai documenti ufficiali della scuola (es. curriculum...), è messa a disposizione dei docenti.

Punti di Debolezza (Digitare al max 1500 caratteri)

Gli spazi per la condivisione di strumenti e materiali didattici sono concentrati nella sede centrale della nostra scuola e ciò è poco funzionale per l'utilizzo dei sussidi da parte di tutto il corpo docente che deve trasferirsi dai plessi di appartenenza, ubicati anche a chilometri di distanza

Rubrica di valutazione e Motivazione del giudizio assegnato

Rubrica di Valutazione		
Criterio di qualità: La scuola valorizza le risorse professionali tenendo conto delle competenze per l'assegnazione degli incarichi, promuovendo percorsi formativi di qualità, incentivando la collaborazione tra pari.	Situazione della scuola	
La scuola non promuove iniziative di formazione per i docenti, oppure le iniziative attivate non sono in relazione ai bisogni formativi del personale o sono di scarsa qualità. Non sono presenti gruppi di lavoro composti da docenti, oppure i gruppi non producono esiti utili alla scuola. Non ci sono spazi per la condivisione di materiali didattici tra docenti. Lo scambio e il confronto professionale tra docenti è scarso.		1 - Molto critica
		2 -
La scuola promuove iniziative formative per i docenti. Le proposte formative sono di qualità sufficiente, anche se incontrano solo in parte i bisogni formativi dei docenti. Nella scuola sono presenti gruppi di lavoro composti da insegnanti, anche se la qualità dei materiali o degli esiti che producono è disomogenea/da migliorare. Sono presenti spazi per la condivisione di materiali didattici, anche se la varietà e qualità dei materiali è da incrementare. Lo scambio e il confronto professionale tra docenti è presente ma non diffuso (es. riguarda solo alcune sezioni, solo alcuni dipartimenti, ecc.).		3 - Con qualche criticità
		4 -
La scuola realizza iniziative formative per i docenti. Le proposte formative sono di buona qualità e rispondono ai bisogni formativi dei docenti. La scuola valorizza il personale tenendo conto, per l'assegnazione di alcuni incarichi, delle competenze possedute. Nella scuola sono presenti gruppi di lavoro composti da insegnanti, che producono materiali o esiti di buona qualità. Sono presenti spazi per il confronto professionale tra colleghi, e i materiali didattici a disposizione sono vari e di buona qualità. La scuola promuove lo scambio e il confronto tra docenti.		5 - Positiva
		6 -
La scuola rileva i bisogni formativi del personale e ne tiene conto per la definizione di iniziative formative. Queste sono di qualità elevata. La formazione ha avuto ricadute positive sulle attività scolastiche. La scuola valorizza il personale assegnando gli incarichi sulla base delle competenze possedute. Nella scuola sono presenti più gruppi di lavoro composti da insegnanti, che producono materiali/strumenti di qualità eccellente, utili per la comunità professionale. Sono presenti spazi per il confronto tra colleghi, i materiali didattici disponibili sono molto vari, compresi quelli prodotti dai docenti stessi che sono condivisi. La scuola promuove efficacemente lo scambio e il confronto tra docenti.		7 - Eccellente

Motivazione del giudizio assegnato

Sia pure con ampi margini di miglioramento, la scuola mostra uno sviluppo e valorizzazione delle risorse umane nel complesso positive

3B.7 Integrazione con il territorio e rapporti con le famiglie

Subarea: Collaborazione con il territorio

3.7.a Reti di scuole

3.7.a.1 Partecipazione a reti di scuole

		Partecipazione a reti di scuole		
		Riferimento Provinciale %	Riferimento Regionale %	Riferimento Nazionale %
Validi	Nessuna partecipazione	36,1	32,4	12,5
	Bassa partecipazione (1-2 reti)	48,7	54,9	42,1
	Media partecipazione (3-4 reti)	13,2	10,7	28,7
	Alta partecipazione (5-6 reti)	2	2	16,7
Situazione della scuola: NAEE18700G	Bassa partecipazione (1 - 2 reti)			

3.7.a.2 Reti di cui la scuola e' capofila

Reti di cui la scuola e' capofila				
		Riferimento Provinciale %	Riferimento Regionale %	Riferimento Nazionale %
Validi	Mai capofila	65	68,8	63,8
	Capofila per una rete	25,6	24,4	25,7
	Capofila per più reti	9,4	6,8	10,6
	n.d.			
Situazione della scuola: NAEE18700G		Capofila per una rete		

3.7.a.3 Apertura delle reti ad enti o altri soggetti

Apertura delle reti ad enti o altri soggetti				
		Riferimento Provinciale %	Riferimento Regionale %	Riferimento Nazionale %
Validi	Nessuna apertura	13,9	18,4	20
	Bassa apertura	2,2	1,7	8,3
	Media apertura	7,2	7,7	14,7
	Alta apertura	76,7	72,2	57
	n.d.			
Situazione della scuola: NAEE18700G	Nessuna apertura			

3.7.a.4 Entrata principale di finanziamento delle reti

Istituto:NAEE18700G - Entrata principale di finanziamento delle reti				
opzione	Situazione della scuola: NAEE18700G	Riferimento Provinciale (% scuole che hanno attivato reti per soggetto finanziatore	Riferimento Regionale (% scuole che hanno attivato reti per soggetto finanziatore	Riferimento Nazionale (% scuole che hanno attivato reti per soggetto finanziatore
Stato	1	39,5	42,3	56
Regione	0	7,4	11,3	24,7
Altri enti locali o altre istituzioni pubbliche	0	11,7	8,5	18,7
Unione Europea	0	13,5	9,1	7
Contributi da privati	0	4	2,7	6,9
Scuole componenti la rete	0	16	18,6	44,3

3.7.a.5 Principale motivo di partecipazione alla rete

Istituto:NAEE18700G - Principale motivo di partecipazione alla rete				
opzione	Situazione della scuola: NAEE18700G	Riferimento Provinciale (% scuole che hanno attivato reti per motivo)	Riferimento Regionale (% scuole che hanno attivato reti per motivo)	Riferimento Nazionale (% scuole che hanno attivato reti per motivo)
Per fare economia di scala	0	4,9	5,6	24,9
Per accedere a dei finanziamenti	0	6	5,8	24
Per migliorare pratiche didattiche ed educative	1	57,6	58,7	74,2
Per migliorare pratiche valutative	0	7,2	9,2	10,1
Altro	0	10	8,2	21,1

3.7.a.6 Attività' prevalente svolta in rete

Istituto:NAEE18700G - Attività' prevalente svolta in rete				
opzione	Situazione della scuola: NAEE18700G	Riferimento Provinciale (% scuole che hanno attivato reti per attività)	Riferimento Regionale (% scuole che hanno attivato reti per attività)	Riferimento Nazionale (% scuole che hanno attivato reti per attività)
Curricolo e discipline	0	26,9	29,6	34,3
Temi multidisciplinari	1	16,6	12,9	25,6
Formazione e aggiornamento del personale	0	16,3	19,4	44,3
Metodologia - Didattica generale	0	9,5	8,2	16,7
Valutazione degli apprendimenti, certificazione delle competenze, valutazione interna - autovalutazione	0	6,9	8,4	9,7
Orientamento	0	2,9	2,6	12
Inclusione studenti con disabilità'	0	21,2	21,8	30,5
Inclusione studenti con cittadinanza non Italiana	0	3,2	2,6	20,2
Gestione servizi in comune	0	1,7	2,9	20,8
Eventi e manifestazioni	0	10,6	6,5	7,5

3.7.b Accordi formalizzati

3.7.b.1 Varieta' dei soggetti con cui la scuola stipula accordi

Varieta' dei soggetti con cui la scuola stipula accordi				
		Riferimento Provinciale %	Riferimento Regionale %	Riferimento Nazionale %
Validi	Nessun accordo	10,9	13,9	8,4
	Bassa varieta' (da 1 a 2)	29,2	28,8	21,4
	Medio - bassa varieta' (da 3 a 4)	43,6	41,6	48
	Medio - alta varieta' (da 6 a 8)	14,9	14,5	20,5
	Alta varieta' (piu' di 8)	1,4	1,3	1,7
Situazione della scuola: NAEE18700G	Bassa varieta' (da 1 a 2)			

3.7.b.2 Tipologia di soggetti con cui la scuola ha accordi

Istituto:NAEE18700G - Tipologia di soggetti con cui la scuola ha accordi				
opzione	Situazione della scuola: NAEE18700G	Riferimento Provinciale %	Riferimento Regionale %	Riferimento Nazionale %
Altre scuole	Si	20,6	19,7	29,9
Universita'	No	45,3	42,8	61,7
Enti di ricerca	No	8,9	7,9	6
Enti di formazione accreditati	No	27,2	23,8	20,5
Soggetti privati	No	16,9	16,6	25
Associazioni sportive	Si	56,2	49,4	53,9
Altre associazioni o cooperative	No	59,3	54,8	57,6
Autonomie locali	No	40,1	44,4	60,8
ASL	No	35	38,7	45,4
Altri soggetti	No	15,2	16,2	16,6

3.7.c Raccordo scuola - territorio

3.7.c.1 Gruppi di lavoro composti da insegnanti e rappresentanti del territorio

Istituto:NAEE18700G - Gruppi di lavoro composti da insegnanti e rappresentanti del territorio				
opzione	Situazione della scuola: NAEE18700G	Riferimento Provinciale (% di scuole che ha attivato gruppi)	Riferimento Regionale (% di scuole che ha attivato gruppi)	Riferimento Nazionale (% di scuole che ha attivato gruppi)
Presenza di gruppi di lavoro composti da insegnanti e rappresentanti del territorio	No	74,8	73,4	65

Domande Guida

Quali accordi di rete e collaborazioni con soggetti pubblici o privati ha la scuola? Per quali finalita'?

Qual e' la partecipazione della scuola nelle strutture di governo territoriale?

Quali ricadute ha la collaborazione con soggetti esterni sull'offerta formativa?

Qual e' la presenza nelle scuole del secondo ciclo di stage, di collegamenti o di inserimenti nel mondo del lavoro?

Punti di Forza (Digitare al max 1500 caratteri)	Punti di Debolezza (Digitare al max 1500 caratteri)
<p>Le reti alle quali la nostra scuola aderisce sono: quella sportiva che si estende alle scuole di circa 12 comuni limitrofi e la RETE MUSA del Polo Qualità di Napoli avendone ricevuto la certificazione.</p> <p>Le finalità sono legate al miglioramento delle pratiche didattiche ed educative e coerenti al POF</p> <p>La ricaduta sull'offerta formativa di tale collaborazione con soggetti esterni alla scuola è positiva perchè amplia le possibilità di dialogo, confronto e collaborazione con "soggetti altri"</p>	<p>La mancanza di finanziamenti adeguati alle reali esigenze</p> <p>La nostra scuola ha un ruolo nullo e/o insignificante nelle strutture di governo territoriale</p>

Subarea: Coinvolgimento delle famiglie

3.7.e Partecipazione formale dei genitori

3.7.e.1 Votanti effettivi alle elezioni del Consiglio di Istituto

Istituto:NAEE18700G % - Votanti effettivi alle elezioni del Consiglio di Istituto				
opzione	Situazione della scuola: NAEE18700G %	Riferimento Provinciale %	Riferimento Regionale %	Riferimento Nazionale %
Percentuale di genitori votanti effettivi sul totale degli aventi diritto	n.d.	27,1	30,1	23

3.7.f Partecipazione informale dei genitori

3.7.f.1 Partecipazione dei genitori agli incontri e alle attività della scuola

Partecipazione dei genitori agli incontri e alle attività della scuola				
		Riferimento Provinciale %	Riferimento Regionale %	Riferimento Nazionale %
Validi	Basso livello di partecipazione	3,6	2,6	3,3
	Medio - basso livello di partecipazione	27	23,1	24,3
	Medio - alto livello di partecipazione	55,9	57,1	59,2
	Alto livello di partecipazione	13,5	17,2	13,2
Situazione della scuola: NAEE18700G		Medio - alto livello di partecipazione		

3.7.g Partecipazione finanziaria dei genitori

3.7.g.1 Versamento dei contributi volontari da parte delle famiglie

Istituto:NAEE18700G - Versamento dei contributi volontari da parte delle famiglie				
opzione	Situazione della scuola: NAEE18700G	Riferimento Provinciale	Riferimento Regionale	Riferimento Nazionale
Contributo medio volontario per studente (in euro)	8,02	11,6	11,4	12,3

3.7.h Capacita' della scuola di coinvolgere i genitori

3.7.h.1 Azioni della scuola per coinvolgere i genitori


Azioni della scuola per coinvolgere i genitori				
		Riferimento Provinciale %	Riferimento Regionale %	Riferimento Nazionale %
Validi	Basso coinvolgimento	0	0	0
	Medio - basso coinvolgimento	5,7	6,6	12
	Medio - alto coinvolgimento	74,5	76,3	76,1
	Alto coinvolgimento	19,8	17,1	11,9
Situazione della scuola: NAEE18700G		Medio - alto coinvolgimento		

Domande Guida

In che modo le famiglie sono coinvolte nella definizione dell'offerta formativa?
Ci sono forme di collaborazione con i genitori per la realizzazione di interventi formativi?
La scuola coinvolge i genitori nella definizione del Regolamento d'istituto, del Patto di corresponsabilita' o di altri documenti rilevanti per la vita scolastica? La scuola realizza interventi o progetti rivolti ai genitori (es. corsi, conferenze)?
La scuola utilizza strumenti on-line per la comunicazione con le famiglie (es. registro elettronico)?

Punti di Forza (Digitare al max 1500 caratteri)	Punti di Debolezza (Digitare al max 1500 caratteri)
Le famiglie sono coinvolte nella definizione dell'offerta formativa in quanto esse possono esprimere le proprie preferenze grazie a monitoraggi che sondano tali esigenze I genitori sono sempre informati e coinvolti nella realizzazione di interventi formativi e attività progettuali sia con incontri periodici che attraverso la consultazione del nostro sito web La scuola coinvolge i genitori nella definizione del Regolamento d'istituto, del Patto di corresponsabilita' o di altri documenti rilevanti per la vita scolastica attraverso i rappresentanti degli organi collegiali: Consiglio di classe e Consiglio di Circolo	La scuola, a differenza di quanto accadeva in passato, realizza pochi interventi o progetti rivolti ai genitori, sempre per mancanza di fondi adeguati

Rubrica di valutazione e Motivazione del giudizio assegnato

Rubrica di Valutazione	
Criterio di qualità: La scuola svolge un ruolo propositivo nella promozione di politiche formative territoriali e coinvolge le famiglie nella definizione dell'offerta formativa.	Situazione della scuola
La scuola non partecipa a reti e non ha collaborazioni con soggetti esterni, oppure le collaborazioni attivate non hanno una ricaduta per la scuola. La scuola (secondo ciclo) non attiva stage e collegamenti con il mondo del lavoro. La scuola non coinvolge i genitori nel progetto formativo oppure le modalita' di coinvolgimento adottate risultano non efficaci.	1 - Molto critica
	2 -
La scuola partecipa a reti e/o ha collaborazioni con soggetti esterni, anche se alcune di queste collaborazioni devono essere maggiormente integrate con la vita della scuola. La scuola (secondo ciclo) ha intrapreso percorsi per promuovere stage e inserimenti lavorativi ma in modo occasionale e non sistematico. La scuola coinvolge i genitori a partecipare alle sue iniziative, anche se sono da migliorare le modalita' di ascolto e collaborazione.	3 - Con qualche criticita'
	4 -
La scuola partecipa a reti e ha collaborazioni con soggetti esterni. Le collaborazioni attivate sono integrate in modo adeguato con l'offerta formativa. La scuola e' coinvolta in momenti di confronto con i soggetti presenti nel territorio per la promozione delle politiche formative. La scuola (secondo ciclo) propone stage e inserimenti lavorativi per gli studenti. La scuola coinvolge i genitori a partecipare alle sue iniziative, raccoglie le idee e i suggerimenti dei genitori.	 5 - Positiva
	6 -
La scuola partecipa in modo attivo o coordina reti e ha collaborazioni diverse con soggetti esterni. Le collaborazioni attivate contribuiscono in modo significativo a migliorare la qualita' dell'offerta formativa. La scuola e' un punto di riferimento nel territorio per la promozione delle politiche formative. La scuola (secondo ciclo) ha integrato in modo organico nella propria offerta formativa esperienze di stage e inserimenti nel mondo del lavoro, anche con ricadute nella valutazione del percorso formativo degli studenti. La scuola dialoga con i genitori e utilizza le loro idee e suggerimenti per migliorare l'offerta formativa. Le famiglie partecipano in modo attivo alla vita della scuola e contribuiscono alla realizzazione di iniziative di vario tipo.	7 - Eccellente

Motivazione del giudizio assegnato

Sia pure in presenza di margini di miglioramento la scuola presenta una situazione di integrazione con il territorio e di rapporti con le famiglie nel complesso positiva, anche se emerge qualche significativo punto di debolezza dovuto non a motivi interni ma dell'«interlocutore esterno»

5 Individuazione delle priorità'

Priorità e Traguardi







ESITI DEGLI STUDENTI		DESCRIZIONE DELLA PRIORITA' (max 150 caratteri spazi inclusi)	DESCRIZIONE DEL TRAGUARDO (max 150 caratteri spazi inclusi)
✓	Risultati scolastici	Migliorare i risultati scolastici in Italiano, Matematica e Lingua Straniera	Raggiungere fascia di livello medio/alta
✓	Risultati nelle prove standardizzate nazionali	Potenziare competenze linguistiche, matematiche, logiche e scientifiche	Ridurre il gap formativo delle prove Invalsi di Italiano e Matematica rispetto alla media regionale e nazionale
✓	Competenze chiave e di cittadinanza	educare gli alunni alla convivenza democratica acquisendo comportamenti civili all'interno di relazioni	Aumentare del 5% nel giudizio di comportamento
		Educare al rispetto di sè degli altri a della "cosa pubblica"	Decremento di 10 punti % di episodi a rischio
✓	Risultati a distanza	Realizzare azioni di continuità: educativo-didattica, orientamento, ampliamento dell'Offerta Formativa e Valutazione	Monitorare l'iter formativo dei nostri studenti alla scuola secondaria di 1° grado e le future iscrizioni alla scuola secondaria di 2° grado

Motivare la scelta delle priorità sulla base dei risultati dell'autovalutazione (max 1500 caratteri spazi inclusi)

Da un sondaggio effettuato è emerso che nella nostra scuola si verificano molti episodi di vandalismo, bullismo e comportamenti a rischio. Inoltre la nostra scuola è ubicata in un territorio che è sede della discarica più grande d'Europa con conseguenti aumenti indici di malattie gravissime ad essa collegate. Questo insieme alla crisi economica che sta attanagliando le famiglie, (in molti casi lo stato di disoccupazione di entrambi i genitori), si ripercuote negativamente sugli atteggiamenti comportamentali della nostra utenza e sugli esiti formativi degli alunni durante la loro permanenza nel nostro segmento di scuola e nella scuola secondaria di primo e secondo grado. Gli esiti delle prove standardizzate hanno fatto individuare poi la necessità che i nostri alunni migliorino le loro performance in Italiano e Matematica.

Obiettivi di processo

AREA DI PROCESSO		DESCRIZIONE DELL'OBIETTIVO DI PROCESSO (max 150 caratteri spazi inclusi)
✓	Curricolo, progettazione e valutazione	Ricalibrare il curricolo verticale, progettato per competenze, definendo il profilo delle competenze in entrata ed in uscita dell'alunno, per ogni
		Realizzare una progettazione disciplinare ed interdisciplinare per classi parallele tenendo conto delle competenze trasversali

		Avviare la valutazione seguendo criteri unitari predisponendo prove strutturate per discipline per classi parallele garantendo l'equità degli esiti
	Ambiente di apprendimento	<p>Organizzare efficacemente spazi e tempi per rendere operativa la flessibilità cognitiva</p> <p>Organizzare spazi laboratoriali per attuare una didattica incentrata sull'uso del e-learning</p> <p>Realizzare forme di apprendimento collaborativo e attività diversificate</p>
	Inclusione e differenziazione	<p>Potenziare la partecipazione collegiale alla redazione dei PEI e PDP</p> <p>Ampliare gruppi di lavoro per BES e alunni svantaggiati e/o portatori di handicap; assegnare incarichi specifici per la cura del supporto socio-relaz.</p> <p>Avviare progetti per alunni e genitori, rivolti all'integrazione e all'intercultura</p> <p>Realizzare progetti di alfabetizzazione di italiano L2 per alunni e genitori non in possesso dei requisiti linguistici minimi</p>
	Continuità e orientamento	<p>Ripristinare e intensificare attività di continuità fra ordini di scuole diversi.</p> <p>Individuare gruppi con incarichi specifici per curare gli incontri tra gli insegnanti dei diversi ordini di scuola</p> <p>Scambiare informazioni tra i diversi ordini di scuola funzionali alla formazione del gruppo classe</p> <p>Creare occasioni per promuovere le attività della scuola sul territorio: open day, eventi, feste, progetti.....</p>
	Orientamento strategico e organizzazione della scuola	<p>Redigere un organigramma ed un funzionigramma per una chiara distribuzione degli incarichi e dei compiti di Responsabilità</p> <p>Monitorare attraverso riunioni di staff, lo stato di raggiungimento degli obiettivi da perseguire, condivisione del processo e work in progress</p>
	Sviluppo e valorizzazione delle risorse umane	<p>Invogliare ed incentivare la partecipazione dei docenti e del personale tutto a corsi di aggiornamento ed Auto-aggiornamento in funzione della missi</p> <p>Potenziare la formazione docenti su nuove metodologie didattiche</p> <p>Potenziare la formazione docenti nell'uso delle TIC e delle competenze digitali</p> <p>Partecipare ed intensificare attività in rete</p>
	Integrazione con il territorio e rapporti con le famiglie	<p>Incrementare la presenza dei genitori nelle riunioni collegiali durante l'anno scolastico e la partecipazione ad eventi organizzati dalla scuola</p> <p>Migliorare la comunicazione con le famiglie attraverso la consultazione del sito web e uno sportello di ascolto</p>

		Intensificare la partecipazione della nostra Istituzione Scolastica ad attività di rete
		Stilare protocolli d'intesa con l'Ente Comunale, Associazioni sul territorio, Arma dei Carabinieri

Indicare in che modo gli obiettivi di processo possono contribuire al raggiungimento delle priorità (max 1500 caratteri spazi inclusi)

La nostra scuola ritiene che gli obiettivi di processo individuati possano contribuire al raggiungimento della mission scelta dalla nostra scuola